

**BILANT**  
31.12.2020

pag.: 1 - lei -

COD	DENUMIRE INDICATORI	SOLD LA INCEPUTUL PERIOADEI	SOLD LA SFARSITUL PERIOADEI
714	COMUNA BOTENI		
01003	1.Active fixe necorporale (ct.2030000+2050000+2060000+2080100+2080200+2330000-2800300-2800500-2800801-2800809-2900400-2900500-2900801-2900809-2930100*)	670.534	670.534
01004	2.Instalatii tehnice, mijloace de transport, animale, plantatii, mobilier, aparatura birotica si alte active corporale (ct.2130100+2130200+2130300+2130400+2140000+2310000-2810301-2810302-2810303-2810304-2810400-2910301-2910302-2910303-2910304-2910400-2930200*)	550.874	400.064
01005	3.Terenuri si cladiri (ct.2110100+2110200+2120101+2120102+2120201+2120301+2120401+2120501+2120601+2120901+2310000-2810100-2810201-2810202-2810203-2810204-2810205-2810206-2810207-2810208-2910100-2910201-2910202-2910203-2910204-2910205-2910206-2910207-2910208-2930200)	36.861.383	38.916.047
01007	5.Active financiare necurente (investitii pe termen lung) peste un an (ct.2600100+2600200+2600300+2650000+2670201+2670202+2670203+2670204+2670205+2670208-2960101-2960102-2960103-2960200), din care:	100.000	100.000
01008	Titluri de participare (ct.2600100+2600200+2600300-2960101-2960102-2960103)	100.000	100.000
01015	7.TOTAL ACTIVE NECURENTE (rd.03+04+05+06+07+09)	38.182.791	40.086.645
01019	1.Stocuri (ct.3010000+3020100+3020200+3020300+3020400+3020500+3020600+3020700+3020800+3020900+3030100+3030200+3040100+3040200+3050100+3050200+3070000+3090000+3310000+3320000+3410000+3450000+3460000+3470000+3490000+3510100+3510200+3540100+3540500+3540600+3560000+3570000+3580000+3590000+3610000+3710000+3810000+/-3480000+/-3780000-3910000-3920100-3920200-3920300-3930000-3940100-3940500-3940600-3950100-3950200-3950300-3950400-3950600-3950700-3950800-3960000-3970100-3970200-3970300-3980000-4420803)	873.722	916.171
01023	Creante bugetare (ct.4310100**+4310200**+4310300**+4310400***+4310500**+4310600**+4310700**+4370100**+4370200**+4370300**+4420400+4420802+4440000**+4460100**+4460200**+4480200+4610102+4610104+4630000+4640000+4650100+4650200+4660401+4660402+4660500+4660900+4810101***+4810102**+4810103**+4810900**-4970000), din care:	232.547	260.193
01024	Creantele bugetului general consolidat (ct.4630000+4640000+4650100+4650200+4660401+4660402+4660500+4660900-4970000)	232.547	260.193
01030	Total creante curente (rd.21+23+25+27)	232.547	260.193
01033	Conturi la trezorerie, casa in lei. (ct.5100000+5120101+5120501+5130101+5130301+5130302+5140101+5140301+5140302+5150101+5150103+5150301+5150500+5150600+5160101+5160301+5160302+5170101+5170301+5170302+5200100+5210100+5210300+5230000+5250101+5250102+5250301+5250302+5250400+5260000+5270000+5280000+5290101+5290201+5290301+5290400+5290901+5310101+5410101+5500101+5520000+5550101+5550400+5570101+5580101+5580201+5590101+5600101+5600300+5600401+5610101+5610300+5620101+5620300+5620401+5710100+5710300+5710400+5740101+5740102)		

COD	DENUMIRE INDICATORI	SOLD LA INCEPUTUL PERIOADEI	SOLD LA SFARSITUL PERIOADEI
01035	+5740301+5740302+5740400+5750100+5750300+5750400-7700000) Conturi la institutii de credit, BNR, casa in valuta (ct.5110101+5110102+ 5120102+5120402+5120502+5130102+5130202+5140102+5140202+ 5150102+5150202+5150302+5160102+5160202+5170102+5170202+ 5290102+5290202+5290302+5290902+5310402+5410102+5410202+ 5500102+5550102+5550202+5570202+5580102+5580202+5580302+ 5580303+5590102+5590202+5600102+5600103+5600402+5610102+ 5610103+5620102+5620103+5620402)	252.694	54.361
01040	Total disponibilitati si alte valori (rd.33+33.1+35+35.1)	7.405	7.867
01045	7.TOTAL ACTIVE CURENTE (rd.19+30+31+40+41+41.1+42)	260.099	62.228
01046	8.TOTAL ACTIVE (rd.15+45)	1.366.368	1.238.592
01055	3.Provizioane (ct.1510201+1510202+1510203+1510204+1510208)	39.549.159	41.325.237
01058	TOTAL DATORII NECURENTE (rd.52+54+55)	127.432	68.200
01060	1.Datorii comerciale, avansuri si alte decontari (ct.2690100+4010100+ 4030100+4040100+4050100+4080000+4190000+4620101+4620109+ 4730109+4810101+4810102+4810103+4810900+4830000+ 4840000+4890201+5090000+5120800), din care:	127.432	68.200
01061	Datorii comerciale si avansuri (ct.4010100+4030100+4040100+ 4050100+4080000+4190000+4620101), din care:	834.581	644.595
01062	2.Datorii catre bugete (ct.4310100+4310200+4310300+4310400+4310500+ 4310600+4310700+4370100+4370200+4370300+4400000+4410000+ 4420300+4420801+4440000+4460100+4460200+4480100+4550501+ 4550502+4550503+4620109+4670100+4670200+4670300+4670400+ 4670500+4670900+4730109+4810900),din care:	831.125	644.595
010631	Contributii sociale (ct.4310100+4310200+4310300+4310400+4310500+ 4310600+4310700+4370100+4370200+4370300)	81.218	202.855
01072	6.Salariile angajatilor (ct.4210000+4230000+4260000+4270100+4270300+ 4280101)	70.024	175.492
01073	7.Alte drepturi cuvenite altor categorii de persoane (pensii, indemnizatii de somaj, burse) (ct.4220100+4220200+4240000+4260000+4270200+ 4270300+4290000+4380000), din care:	119.094	122.617
01075	9.Provizioane (ct.1510101+1510102+1510103+1510104+1510108)	22.734	21.568
01078	10.TOTAL DATORII CURENTE (rd.60+62+65+70+71+72+73+74+75)	1.057.627	1.017.141
01079	11.TOTAL DATORII (rd.58+78)	1.185.059	1.085.341
01080	12.ACTIVE NETE = TOTAL ACTIVE - TOTAL DATORII = CAPITALURI PROPRII (rd.80=rd.46-79=rd.90)	38.364.100	40.239.896
01084	1.Rezerve, fonduri (ct.1000000+1010000+1020101+1020102+1020103+ 1030000+ 1040101+1040102+1040103+1050100+1050200+1050300+ 1050400+1050500+/-1060000+1060000+1320000+1330000)	24.702.760	24.702.760
01085	2.Rezultatul reportat (ct.1170000-sold creditor)	12.372.338	13.619.741
01087	4.Rezultatul patrimonial al exercitiului (ct.1210000-sold creditor)	1.289.002	1.917.395
01090	6.TOTAL CAPITALURI PROPRII (rd.84+85-86+87-88)	38.364.100	40.239.896

Conducatorul institutiei

Conducatorul compartimentului  
financiar- contabil


CONTUL DE REZULTAT PATRIMONIAL

31.12.2020

pag.: 1 - lei -

COD	DENUMIRE INDICATORI	An precedent	An curent
714	COMUNA BOTENI		
02002	1.Venituri din impozite, taxe, contributii de asigurari si alte venituri ale bugetelor (ct.7300100+7300200+7300201+7300202+7300203+7310100+7310200+7320100+7330000+7340000+7350100+7350200+7350300+7350400+7350500+7350600+7350601+7350602+7360100+7390000+7450100+7450200+7450300+7450400+7450500+7450700+7450900+7460100+7460200+7460300+7460900)	4.182.847	4.300.063
02003	2.Venituri din activitati economice (ct.7210000+7220000+7510100+7510200+/-7090000)	112.197	100.119
02004	3.Finantari, subventii, transferuri, alocatii bugetare cu destinatie speciala (ct.7510500+7710000+7720100+7720200+7740100+7740200+7750000+7760000+7780000+7790101+7790109)	1.000.569	1.031.727
02005	4.Alte venituri operationale (ct.7140000+7180000+7500000+7500100+7500200+7510300+7510400+7810200+7810300+7810401+7810402+7770000)	174.264	174.099
06	TOTAL VENITURI OPERATIONALE (rd.02+03+04+05)	5.469.877	5.606.008
02008	1.Salarii si contributiile sociale aferente angajatilor (ct.6410000+6420000+6450100+6450200+6450300+6450400+6450500+6450600+6450700+6450800+6460000+6470000)	2.337.072	2.436.588
02009	2.Subventii si transferuri (ct.6700000+6710000+6720000+6730000+6740000+6750000+6760000+6770000+6780000+6790000)	356.504	305.630
02010	3.Stocuri, consumabile, lucrari si servicii executate de terti (ct.6010000+6020100+6020200+6020300+6020400+6020500+6020600+6020700+6020800+6020900+6030000+6060000+6070000+6080000+6090000+6100000+6110000+6120000+6130000+6140000+6220000+6230000+6240100+6240200+6260000+6270000+6280000+6290100)	1.161.670	765.380
02011	4.Cheltuieli de capital, amortizari si provizioane (ct.6810100+6810200+6810300+6810401+6810402+6820101+6820109+6820200+6890100+6890200)	325.629	181.015
02013	TOTAL CHELTUIELI OPERATIONALE (rd.08+09+10+11+12)	4.180.875	3.688.613
02015	- EXCEDENT (rd.06-rd.13)	1.289.002	1.917.395
02023	- EXCEDENT (rd.15+20-16-21)	1.289.002	1.917.395
02029	- EXCEDENT (rd.23+28-24-29)	1.289.002	1.917.395
02031	- EXCEDENT (rd.29.2-29.4)	1.289.002	1.917.395

Conducatorul institutiei



Conducatorul compartimentului  
financiar- contabil

SITUATIA FLUXURILOR DE TREZORERIE

31.12.2020


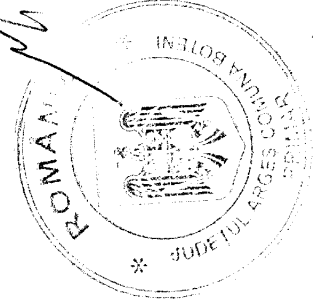
pag.: 1

COD	DENUMIRE INDICATORI	Total	Casa ct. 5310101	Buget de stat ct. 5200100/7700000	Buget local ct. 5210100/7700000	Buget asigurarilor sociale de stat ct. 5250101+/5250102/7700000	Buget asigurarilor pentru somaj ct. 5740101+/5740102/7700000	Buget Fond national unic de asigurarilor sociale de sanatate ct. 5710100/7700000	Buget Fond pentru mediu ct. 5750100/7700000	Buget trezoreria statului ct. 5240100/7700000	Buget institutiilor publice finantate integral din venituri proprii ct. 5600101/7700000	Buget institutiilor publice finantate din venituri proprii si subventii ct. 5610101/7700000	Buget activitati financiare din venituri proprii si buget activitati de privatizare ct. 5620101/7700000	Buget imprumuturi interne si externe ct. 5130101+/5140101+/5160101+/5170101/7700000	Buget fonduri externe nerambursabile (sursa D) ct. 5150103/7700000	Alte disponibilitati (ct.5XX)	
714	COMUNA BOTENI																
03002	1. Incasari	6.973.804	1.314.802		5.512.078												146.924
03003	2. Plati	4.898.556	1.314.802		3.483.344												150.380
03004	3. Numerar net din activitatea operationala (rd.03-rd.03)	2.075.278			2.078.734												-3.456
03007	2. Plati	2.275.611			2.273.611												
03008	3. Numerar net din activitatea de investitii (rd.06-07)	-2.275.611			-2.273.612												
03013	IV.CRESTEREA (DESCRESTEREA) NETA DE NUMERAR SI ECHIVALENT DE NUMERAR (rd.04+rd.08+rd.12)	-108.333			-104.877												-3.456
03014	V. NUMERAR SI ECHIVALENT DE NUMERAR LA INCEPUTUL ANULUI	355.694			249.238												
030141	-sume recuperate/primate in excedential anului precedent	249.000			249.000												
030142	-sume utilizate/transferate din excedential anului precedent	249.000			249.000												
03015	VI.NUMERAR SI ECHIVALENT DE NUMERAR LA SFARSITUL PERIOADEI (rd.13+rd.14+rd.14.1-rd.14.2-rd.14.3)	249.000			249.000												
		54.361			54.361												

Conducatorul institutiei

Conducatorul compartimentului financiar- contabili

Viza trezoreriei




SITUATIA FLUXURILOR DE TREZORERIE

31.12.2020

pag.: 1 - lei -

COD	DENUMIRE INDICATORI	Total	Casa in valuta	Alte disponibilitati
714	COMUNA BOTENI			
04002	1. Incasari	462		462
04004	3. Numerar net din activitatea operationala (rd.02-rd.03)	462		462
04013	IV CRESTEREA (DESCRESTEREA) NETA DE NUMERAR SI ECHIVALENT DE NUMERAR (rd.04+rd.08+rd.12)	462		462
04014	V NUMERAR SI ECHIVALENT DE NUMERAR LA INCEPUTUL PERIOADEI	7.405		7.405
04017	VI NUMERAR SI ECHIVALENT DE NUMERAR LA FINELE PERIOADEI(rd.13+14+15-16)	7.867		7.867

Conducatorul institutiei



Conducatorul compartimentului  
financiar- contabil


## DISPONIBIL DIN MIJLOACE CU DESTINATIE SPECIALA

31.12.2020

- lei -

DENUMRE INDICATORI	COD	DISPONIBIL LA INCEPUTUL ANULUI	INCASARI	PLATI	DISPONIBIL LA SFARSITUL PERIOADEI
COMUNA BOTENI	714				
TOTAL (rd.02 la 15)	05001	7.405	462		7.867
- Garantii materiale retinute gestionarilor conform Legii nr.22/1969 (ct.5500101,ct.5500102/analitice distincte)	05003	7.405	462		7.867

Conducatorul institutiei,

Conducatorul compartimentului  
financiar-contabil


Situatia platilor efectuate  
din fonduri externe nerambursabile (FEN) postaderare (titlul 56 si titlul 58) la data de

31.12.2020

Denumirea sursei de finantare	Pag.: 1 - lei -										
	Buget de stat (s 01- stat)	Buget local (s 02- local)	Buget asigurarilor sociale de stat (s 03- bass)	Buget asigurarilor pentru somaj (s 04- somaj)	Bugetul fondului national unic de asigurari sociale de sanatate (s05- sanatate)	Bugetul institutiilor publice si activitatilor finantate integral sau partial din venituri proprii (s10-local)	Bugetul fondurilor externe nerambursabile (s08-stat+ asigurari+ local)	Bugetul creditelor externe (s06- stat+ local)	Bugetul creditelor interne (s07- stat+ local)	Bugetul institutiilor publice si activitatilor finantate integral sau partial din venituri proprii (s20- stat+ asigurari+ autonome)	Bugetul institutiilor publice si activitatilor finantate integral din venituri proprii (s10- stat+ autonome)
A	01	02	03	04	05	06	07	08	09	10	11
COMUNA SOTENI											
Total plati (titlul VIII cod56+ titlul X cod58) (rd.2+rd.11)		338.631									
Total plati (titlul X cod58)		338.631									
Bunuri si servicii (titlul II)		89.012									
Active nefinanciare (titlul XIII)		249.619									

Conducatorul institutiei

Conducatorul compartimentului financiar- contabil



Nr. Crt.	Operatorul Economic la care Unitatea administrativ teritoriala este actionar direct sau indirect		Tip operator (SRL, SA,ASO, RA)	Capitalul social al operatorului economic (lei)	Unitatea Administrativ teritoriala este actionara		Valoarea actiunilor/partilor sociale din capitalul social al operatorului economic, detinute de catre unitatea administrativ teritoriala (lei)		Pondere in Capitalul social al operatorului economic (%)	
	Cod unic de identificare	Cod CAEN al activitatii principale a operatorului economic			Denumirea operatorului Economic	Direct	Indirect	Direct		Indirect
1	2	3	4	5	6	7	8	9	10	11 = 9/6 11 = 10/6
1	40816530	3600	EDILITARE BOTENI MUSCEL	SRL	100.000,00	Direct	100.000,00	100.000,00	10	100,000

Total valoare actiuni raportate la data: 31-12-2020: 100.000,00

1 Operator(i) economic(i) la care UAT detine actiuni/parti sociale



Conducatorul compartimentului financiar-contabilitate,

**Nota:**

Judetul = cel din care face parte unitatea administrativ teritoriala (UAT);

col 7 = UAT este actionar direct la operatorul economic(Op.Ec): situatia in care o UAT detine in nume propriu actiuni sau parti sociale la un Op.Ec

col 8 = UAT este actionar INDIRECT la Op.Ec: situatia in care un Op.Ec, la care o UAT detine in nume propriu, integral sau majoritar, actiuni sau parti sociale,

este actionar sau detine parti sociale la un alt Op.Ec;

**In municipiul Bucuresti, autoritatile administratiei publice locale de la nivelul sectoarelor raporteaza operatorii economici la care administreaza/controlleaza actiuni sau parti sociale, potrivit hotararilor Consiliului General al Municipiului Bucuresti;**

col 4 = Operator economic: societate comerciala la care o UAT detine actiuni sau parti sociale; regii autonome in subordinea autoritatilor administratiei publice locale.



VENITURILE SI CHELTUIELILE BUGETELOR  
LOCALE PE UNITATI ADMINISTRATIV TERITORIALE

31.12.2020

- lei -

Denumire Indicatori	Cod Indicator	Nr. rand	Prevederi Anuale	Realizat
A	B	C	1	2
COMUNA BOTENI		714		
I. COMUNE	000102	24001		
VENITURI TOTAL			5.843.320	5.512.078
Venituri proprii	4990	24002	2.113.520	1.946.977
I. Venituri curente, din care:	000202	24003	4.674.220	4.496.562
a) Cote si sume defalcate din impozitul pe venit	0402	24004	1.569.000	1.382.828
-cote defalcate din impozitul pe venit	040201	24005	311.000	255.172
-sume alocate din cotele defalcate din impozitul pe venit pentru echilibrarea bugetelor locale	040204	24006	758.000	669.919
b) Sume defalcate din taxa pe valoarea adaugata	1102	24007	2.560.700	2.549.585
-sume defalcate din taxa pe valoarea adaugata pentru finantarea cheltuielilor descentralizate la nivelul comunelor, oraselor, municipiilor si sectoarelor Municipiului Bucuresti	110202	24009	972.480	961.365
-sume defalcate din taxa pe valoarea adaugata pentru drumuri	110205	24011	200.000	200.000
-sume defalcate din taxa pe valoarea adaugata pentru echilibrarea bugetelor locale	110206	24012	1.388.220	1.388.220
4. Subventii de la alte nivele ale administratiei publice	420002	24022	994.100	912.790
-subventii de la bugetul de stat	4202	24023	968.000	886.694
-subventii de la alte administratii	4302	24024	26.100	26.096
Sume primite de la UE/alti donatori in contul platilor efectuate si prefinantari aferente cadrului financiar 2014-2020	4802	240242	175.000	102.726
CHELTUIELI TOTAL	5002	24025	6.092.320	5.706.955
Excedent	9802	24026	-249.000	-194.877
EXCEDENT TOTAL CUMULAT (an curent si anii precedenti) din care:		24028		54.361
Sume destinate implementarii proiectelor ce beneficiaza de finantare din fonduri externe nerambursabile		240281		24.192
CORELATII	000102	24112		
VENITURI TOTAL			5.843.320	5.512.078
Venituri proprii	4990	24113	2.113.520	1.946.977
I. Venituri curente, din care:	000202	24114	4.674.220	4.496.562
a) Cote si sume defalcate din impozitul pe venit	0402	24115	1.569.000	1.382.828
-cote defalcate din impozitul pe venit	040201	24116	311.000	255.172

**VENITURILE SI CHELTUIELILE BUGETELOR  
LOCALE PE UNITATI ADMINISTRATIV TERITORIALE**


31.12.2020

- lei -

Denumire Indicatori	Cod Indicator	Nr. rand	Prevederi Anuale	Realizat
A	B	C	1	2
-sume alocate din cotele defalcate din impozitul pe venit pentru echilibrarea bugetelor locale	040204	24117	758.000	669.919
b) Sume defalcate din taxa pe valoarea adaugata	1102	24118	2.560.700	2.549.585
-sume defalcate din taxa pe valoarea adaugata pentru finantarea cheltuielilor descentralizate la nivelul comunelor, oraselor, municipiilor si sectoarelor Municipiului Bucuresti	110202	24120	972.480	961.365
-sume defalcate din taxa pe valoarea adaugata pentru drumuri	110205	24122	200.000	200.000
-sume defalcate din taxa pe valoarea adaugata pentru echilibrarea bugetelor locale	110206	24123	1.388.220	1.388.220
4. Subventii de la alte nivele ale administratiei publice	420002	24133	994.100	912.790
-subventii de la bugetul de stat	4202	24134	968.000	886.694
-subventii de la alte administratii	4302	24135	26.100	26.096
Sume primite de la UE/alti donatori in contul platilor efectuate si prefinantari aferente cadrului financiar 2014-2020	4802	241352	175.000	102.726
<b>CHELTUIELI TOTAL</b>	5002	24136	6.092.320	5.706.955
Excedent	9802	24137	-249.000	-194.877
<b>EXCEDENT TOTAL CUMULAT (an curent si anii precedenti) din care:</b>		24139		54.361
Sume destinate implementarii proiectelor ce beneficiaza de finantare din fonduri externe nerambursabile		241391		24.192

Conducatorul institutiei

Conducatorul compartimentului  
financiar- contabil




Situatia activelor si datoriilor institutiilor publice  
din administratia locala  
31.12.2020

pag.: 1 - lei -

COD	DENUMIRE INDICATORI	Sold la inceputul anului	Sold la sfarsitul perioadei
714	COMUNA BOTENI		
18005	Disponibilitati in lei ale institutiilor publice locale si ale institutiilor publice de subordonare locala, la trezorerii (ct.5100000+5120101+5120501+5150101+5150103+5150500+5150600+5160101+5160301+5160302+5170101+5170301+5170302+5210100+5210300+5280000+5290201+5290301+5290400+5290901+5410101+5500101+ 5520000+5550101+5570101+5580101+5580201+5600101+5600300+5610101+5610300+5620101+5620300-7700000), din care:	252.694	54.361
18008	Total (in baze cash) (rd.04+05)	252.694	54.361
18010	Total (in baze accrual)(rd.08+09)	252.694	54.361
18032	Disponibilitati ale institutiilor publice locale si ale institutiilor de subordonare locala la institutiile de credit rezidente (ct.5110101+5110102+5120102+5120402+5120502+5150102+5150202+5160102+5160202+5170102+5170202+5290202+5290302+5290902+5500102+5550102+5550202+5570202+5580102+5580302+5600102+5600103+5610102+5610103+5620102+5620103), din care:	7.405	7.867
18036	Total (in baze cash) (rd.32+35)	7.405	7.867
18038	Total (in baze accrual) (rd.36+37)	7.405	7.867
18131	Actiuni necotate detinute de autoritatile locale la societati nefinanciare (ct.2600200-2960102)(S11)	100.000	100.000
18134	Total (la valoarea contabila neta (la valoarea de intrare mai putin ajustarile cumulate pentru pierderea de valoare) (rd.131+132+133)	100.000	100.000
18176	I.Creante ale bugetului local (ct.4640000-4970000). Total (rd.177+178+179+183), din care:	232.547	260.193
18177	- de la gospodariile populatie (S14)	227.531	255.229
18178	- de la societati nefinanciare (S11)	5.016	4.964
18185	Total creante (rd.176+184)	232.547	260.193
18203	I.Sume datorate tertilor reprezentand garantii si cautiuni aflate in conturile institutiilor publice (ct.4280101+4280201+4620101+4620109).Total (rd.204+205+206), din care:	3.457	
18205	- societati nefinanciare (S11)	3.457	
18320	Datorii comerciale curente legate de livrari de bunuri si servicii (ct.4010100+4030100+ 4040100+4050100+4080000+4190000+4620101). Total (rd.321+322+326+327) din care catre:	831.125	644.595
18321	-Societati nefinanciare (S11)	831.125	644.595
18331	Datoriile institutiilor publice din administratia locala catre bugete (ct.4310100+4310200+4310300+4310400+4310500+4310600+4310700+4370100+4370200+4370300+4420300+4420801+4440000+4460100+4460200+4480100)	81.218	202.855
18332	Salariile angajatilor (ct.4210000+4230000+4260000+4270100+4270300+4280101)	119.094	122.617
18333	Alte drepturi cuvenite altor categorii de persoane (ct.4260000+4270200+4270300+4290000+4380000)	22.734	21.568
18335	Total (rd.331+332+333+334)	223.046	347.040
183421	Provizioane necurente (ct.1510201+1510202+1510203+1510204+1510208), din care:	127.432	68.200
183423	Provizioane necurente reprezentand drepturi de natura salariala stabilite in favoarea personalului din sectorul bugetar prin titluri devenite executorii (din soldul ct.1510203)	127.432	68.200
18343	Provizioane curente (ct.1510101+1510102+1510103+1510104+1510108), din care:		25.506
183432	Provizioane curente reprezentand drepturi de natura salariala stabilite in favoarea personalului din sectorul bugetar prin titluri devenite executorii (din soldul ct.1510103)		25.506

Conducatorul institutiei



Conducatorul compartimentului  
financiar- contabil

A handwritten signature in black ink, consisting of stylized, cursive letters.

**Situatia modificarilor in structura  
activelor nete/capitalurilor**


**31.12.2020**

Anexa 34

pag.: 1 -lei-

Denumirea elementului de capital	Cod	Sold la inceputul anului	Cresteri	Reduceri	Sold la sfarsitul anului
A	B	1	2	3	4
COMUNA BOTENI	714				
Fondul bunurilor care alcatuiesc domeniul public al unitatilor administrativ- teritoriale (ct.1030000)	25004	21.624.286			21.624.286
Fondul bunurilor care alcatuiesc domeniul privat al unitatilor administrativ- teritoriale (ct.1040101)	25005	3.078.474			3.078.474
...ultatul reportat (ct.1170000 - sold creditor)	25017	12.372.338	1.300.814	53.411	13.619.741
Rezultatul patrimonial al exercitiului (ct.1210000 - sold creditor)	25019	1.289.002	628.393		1.917.395
Total capitaluri proprii(rd.01 la 17 - rd.18+rd.19-rd.20)	25021	38.364.100			40.239.896

COMANDA NR. 10/2021



COMA COMPARTIMENT  
FINANȚE CONDUCĂTOR





Capi- tol	Sub- pa- ra- gra- ful	Pa- ra- gra- ful	Ar- ti- col	Ali- ne- at	Denumire indicator	Prevederi bugetare initiale	Prevederi bugetare definitive	Drepturi constatate			Incasari realizate	Stingeri pe alte cai decat incasari	Drepturi constatate de incasat
								Total, din care:	din anii precedenti	din anul curent			
A					B	1	2	3=4+5	4	5	6	7	8=3-6-7
1602	02				detinute de persoane fizice*)	94.000	106.500	172.585	48.439	124.146	118.163		54.422
					Impozit pe mijloace de transport detinute persoane de juridice*)	13.000	14.500	19.674	4.855	14.819	14.898		4.776
2900	02				C. VENITURI NEFISCALE *	200.520	203.520	358.496	134.551	224.145	205.495		153.001
3000					C1. VENITURI DIN PROPRIETATE	11.000	14.000	15.606		15.606	14.495		1.111
3002					VENITURI DIN PROPRIETATE	11.000	14.000	15.606		15.606	14.495		1.111
	05				Venituri din concesiuni si inchirieri	11.000	14.000	15.606		15.606	14.495		1.111
	30				Alte venituri din concesiuni si inchirieri de catre institutiile publice	11.000	14.000	15.606		15.606	14.495		1.111
3300	02				C2. VANZARI DE BUNURI SI SERVICII	189.520	189.520	342.890	134.351	208.539	191.000		151.890
3302					VENITURI DIN PRESTARI DE SERVICII SI ALTE ACTIVITATI	104.000	104.000	129.738	29.621	100.117	100.835		28.903
3302	10				Contributia parintilor sau sustinatorilor legali pentru intretinerea copiilor in cresc	18.000	18.000	7.326	1.320	6.006	7.326		
3302	50				Alte venituri din prestari de servicii si alte activitati	86.000	86.000	122.412	28.301	94.111	93.509		28.903
3402					VENITURI DIN TAXE ADMINISTRATIVE, ELIBERARI PERMISE					2	2		
3402	02				Taxe extrajudiciare de timbru					2	2		
3502					AMENZI, PENALITATI SI CONFISCARI	60.520	60.520	185.026	104.360	80.666	62.152		122.874
	01				Venituri din amenzi si alte sanctiuni aplicate potrivit dispozitiilor legale	60.520	60.520	185.026	104.360	80.666	62.152		122.874
3502	01	02			Venituri din amenzi si alte sanctiuni aplicate de catre alte institutii de specialitate	60.520	60.520	185.026	104.360	80.666	62.152		122.874
						60.520	60.520	185.026	104.360	80.666	62.152		122.874





Capi- tol	Sub- capi- tol	Pa- ra- gra- ful	Pa- ra- gra- ful	Ar- ti- col	Ali- ne- at	Denumire indicator	Prevederi bugetare initiale	Prevederi bugetare definitive	Drepturi constatate			Incasari realizate	Stingeri pe alte cai decat incasari	Drepturi constatate de incasat
									Total, din care:	din anii precedenti	din anul curent			
A						B	1	2	3=4+5	4	5	6	7	8=3-6-7
4802	04	01				Rurala (FEADR) Sume primite in contul platilor efectuate in anul curent		150.810	78.534	78.534	78.534	78.534		
4802	04	03				Prefinantare		78.530	78.534	78.534	78.534	78.534		
								72.280						

CONTUL DE EXECUTIE AL BUGETULUI LOCAL - CHELTUIELI

31.12.2020

Capi- tot	Sub- capi- tot	Pa- ra- graf	Pa- ra- gra- ful	Ar- ti- col	Ali- ne- at	Denumire indicator	Credite de angajament		Credite bugetare		Angajamente bugetare	Angajamente legale	Plati efectuate	Angajamente legale de platit	Cheltuieli efective
							initiale	definitive	initiale	definitive					
						A	1	2	3	4	5	6	7	8=6+7	9
						B									
714						COMUNA BOTENI									
5002						TOTAL CHELTUIELI			4.436.000	6.092.320	6.062.318	5.761.605	5.706.955	54.650	3.672.266
5100	02					Partea I-a SERVICII PUBLICE GENERALE			1.644.630	1.708.630	1.678.628	1.646.315	1.595.435	50.880	1.411.224
5102						AUTORITATI PUBLICE SI ACTIUNI EXTERNE			1.644.630	1.678.630	1.678.628	1.646.315	1.595.435	50.880	1.411.224
	01					Autoritati executive si legislative			1.644.630	1.678.630	1.678.628	1.646.315	1.595.435	50.880	1.411.224
					03	Autoritati executive			1.644.630	1.678.630	1.678.628	1.646.315	1.595.435	50.880	1.411.224
5402						ALTE SERVICII PUBLICE GENERALE				30.000					
	05					Fond de rezerva bugetara la dispozitia autoritatilor locale				30.000					
6000	02					Partea II-a APARARE, ORDINE PUBLICA SI SIGURANTA NATIONALA			8.000	8.000	8.000	7.157	7.157		7.157
6102						ORDINE PUBLICA SI SIGURANTA NATIONALA			8.000	8.000	8.000	7.157	7.157		7.157
	05					Protectie civila si protectia contra incendiilor (protectie civila nonmilitara)			8.000	8.000	8.000	7.157	7.157		7.157
6500	02					Partea III-a CHELTUIELI SOCIAL-CULTURALE			1.230.000	2.064.070	2.064.070	1.943.002	1.939.232	3.770	1.830.083
6502						INVATAMANT			187.500	423.880	423.880	401.225	400.683	542	187.706
	03					Invatamant prescolar si primar			35.500	22.300	22.300	17.552	17.552		17.552
					01	Invatamant prescolar			35.500	22.300	22.300	17.552	17.552		17.552
	04					Invatamant secundar			136.000	370.580	370.580	361.767	361.225	542	148.248
					01	Invatamant secundar inferior			136.000	370.580	370.580	361.767	361.225	542	148.248
	50					Alte cheltuieli in domeniul invatamantului			16.000	31.000	31.000	21.906	21.906		21.906
6602						SANATATE			15.000	15.000	15.000	8.798	8.798		27.362
	50					Alte cheltuieli in domeniul sanatatii			15.000	15.000	15.000	8.798	8.798		27.362
					50	Alte institutii si actiuni sanitare			15.000	15.000	15.000	8.798	8.798		27.362
6702						CULTURA, RECREERE SI RELIGIE			168.500	221.780	221.780	157.731	155.607	2.124	130.873
					03	Servicii culturale			143.500	200.780	200.780	154.731	152.607	2.124	127.873

Capi- tol	Sub- capi- tol	Pa- ra- gra- ful	Gru- pa / Tirlu col	Ar- ti- col	Ali- ne- at	Denumire indicator	Credite de angajament		Credite bugetare		Angajamente legale de platit	Plati efectuate	Angajamente legale	Cheltuieli efective	
							1	2	3	4					5
							<b>A</b>		<b>B</b>						
6702	02					Biblioteci publice comunale, orasenesti, municipale			58.500	58.500	58.500	55.871	57.995	2.124	55.286
6702	03	07				Camine culturale			70.000	142.280	142.280	96.736	96.736		72.587
	05	30				Alte servicii culturale			15.000	6.000	6.000	3.000	3.000		3.000
		01				Servicii recreative si sportive			10.000	6.000	6.000	3.000	3.000		3.000
	50					Sport			10.000	6.000	6.000	3.000	3.000		3.000
						Alte servicii in domeniile culturii, recreerii si religiei			15.000	15.000	15.000				
6802	05					ASIGURARI SI ASISTENTA SOCIALA			859.000	1.403.410	1.403.410	1.374.144	1.375.248	1.104	1.484.142
						Asistenta sociala in caz de boli si invaliditati			847.000	1.366.740	1.366.740	1.365.378	1.366.482	1.104	1.475.376
6802	05	02				Asistenta sociala in caz de invaliditate			847.000	1.366.740	1.366.740	1.365.378	1.366.482	1.104	1.475.376
	15					Prevenirea excluderii sociale			12.000	12.480	12.480	8.766	8.766		8.766
						Ajutor social			12.000	12.480	12.480	8.766	8.766		8.766
	50					Alte cheltuieli in domeniul asigurarilor si asistentei sociale				24.190	24.190				
6802	50	50				Alte cheltuieli in domeniul asistentei sociale				24.190	24.190				
7000	02					Partea IV-a SERVICII SI DEZVOLTARE PUBLICA, LOCUINTE, MEDIU SI APE			1.343.370	1.579.620	1.579.620	1.526.349	1.526.349		365.052
7002						LOCUINTE, SERVICII SI DEZVOLTARE PUBLICA			283.370	435.000	435.000	415.489	415.489		238.885
	05					Alimentare cu apa si amenajari hidrotehnice			50.000	88.000	88.000	87.321	87.321		169.087
						Alimentare cu apa			50.000	88.000	88.000	87.321	87.321		169.087
	06					Iluminat public si electrificari			183.370	327.000	327.000	319.417	319.417		69.798
	07					Alimentare cu gaze naturale in localitati			50.000	20.000	20.000	8.751	8.751		
7402						PROTECTIA MEDIULUI			1.060.000	1.144.620	1.144.620	1.110.860	1.110.860		126.167
	05					Salubritate si gestiunea deseurilor			70.000	109.000	109.000	109.000	109.000		126.167
						Salubritate			70.000	109.000	109.000	109.000	109.000		126.167

Capi- tol	Sub- capi- tol	Pa- ra- graf	Gru- pa / Titlu	Ar- ti- col	Ali- ne- at	Denumire indicator	Credite de angajament			Credite bugetare		Angajamente legale	Plati efectuate	Angajamente legale de platit	Cheltuieli efective
							1	2	3	4	5				
			A			B									
7402	06					Canalizarea si tratarea apelor reziduale			990.000	1.035.620	1.035.620	1.001.860	1.001.860		
8000	02					Partea Y-a ACTIUNI ECONOMICE			210.000	732.000	732.000	638.782	638.782		58.750
8402						TRANSPORTURI			210.000	732.000	732.000	638.782	638.782		58.750
	03					Transport rutier			210.000	732.000	732.000	638.782	638.782		58.750
						Drumuri si poduri			210.000	732.000	732.000	638.782	638.782		58.750



Capi- tol	Sub- capi- tol	Pa- ra- graf	Ar- ti- col	Al- ne- at	Denumire indicator	Credite de angajament		Credite bugetare		Angajamente legale	Plati efectuate	Angajamente legale de platit	Cheltuieli efective
						initiale	definitive	initiale	definitive				
A					B								
					1	2	3	4	5	6	7	8-6-7	9
					afara unitatii			100.000	79.300	79.300	79.288	12	80.930
	10	01	17		Indemnizatii de hrana			55.000	46.500	46.500	46.142	358	45.193
	10	02			Cheltuieli salariale in natura			30.000	17.000	17.000	17.000	17.000	
	10	02	06		Vouchere de vacanta			30.000	17.000	17.000	17.000	17.000	
	10	03			Contributii			26.000	24.100	24.100	23.948	152	23.664
	10	03	07		Contributia asiguratorie pentru munca			26.000	24.100	24.100	23.948	152	23.664
	20				TITLUL II BUNURI SI SERVICII			205.630	273.440	273.440	266.758		253.476
	20	01			Bunuri si servicii			111.400	119.400	119.400	116.829		123.507
	20	01	01		Furnituri de birou			5.000	5.500	5.500	5.456		7.797
	20	01	02		Materiale pentru curatenie			2.000	3.200	3.200	3.199		3.515
	20	01	03		Incalzit, iluminat si forta motrica			8.000	8.000	8.000	6.019		6.019
	20	01	04		Apa, canal si salubritate			1.000	1.000	1.000	994		994
	20	01	05		Carburanti si lubrifianti			11.000	9.000	9.000	8.880		7.663
	20	01	08		Posta, telecomunicatii, radio, tv, internet			13.400	14.400	14.400	14.186		14.186
	20	01	09		Materiale si prestari de servicii cu caracter functional			3.000	3.000	3.000	2.982		2.937
	20	01	30		Alte bunuri si servicii pentru intretinere si functionare			68.000	75.300	75.300	75.113		80.396
	20	02			Reparatii curente			2.000	2.000	2.000	1.289		1.205
	20	05			Bunuri de natura obiectelor de inventar			10.000	8.000	8.000	5.084		
	20	05	30		Alte obiecte de inventar			10.000	8.000	8.000	5.084		
	20	06			Deplasari, detasari, transferari			6.000	5.600	5.600	5.238		5.238
	20	06	01		Deplasari interne, detasari, transferari			6.000	5.600	5.600	5.238		5.238
	20	13			Pregatire profesionala			4.000					
	20	30			Alte cheltuieli			72.230	138.440	138.440	138.318		123.526
	20	30	30		Alte cheltuieli cu bunuri si servicii			72.230	138.440	138.440	138.318		123.526
	70				CHELTUIELI DE CAPITAL			128.000	235.400	235.400	209.769		13.685

Capi- tol	Sub- capi- tol	Pa- tra- graf	Gr- pa / Titlu	Ar- ti- col	Ali- ne- at	Denumire indicator	Credite de angajament		Credite bugetare		Angajamente legale	Plati efectuate	Angajamente legale de platit	Cheltuieli efective	
							initiale	definitive	initiale	definitive					
A							1	2	3	4	5	6	7	8-6-7	9
B															
			71			TITLUL XIII ACTIVE NEFINANCIARE			128.000	235.400	209.769	209.769		13.685	
			71	01		Active fixe			128.000	235.400	209.769	209.769		13.685	
			71	01	02	Masini, echipamente si mijloace de transport								1.190	
			71	01	30	Alte active fixe (inclusiv reparatii capitale)			128.000	235.400	209.769	209.769		12.495	
			84			PLATI EFECTUATE IN ANII PRECEDENTI SI RECUPERATE IN ANUL CURENT			-11.810	-11.812	-11.812	-11.812			
			85			Titlul XIX PLATI EFECTUATE IN ANII PRECEDENTI SI RECUPERATE IN ANUL CURENT			-11.810	-11.812	-11.812	-11.812			
			85	01		Plati efectuate in anii precedenti si recuperate in anul curent			-11.810	-11.812	-11.812	-11.812			
			85	01	01	Plati efectuate in anii precedenti si recuperate in anul curent (SF)			-11.810	-11.812	-11.812	-11.812			
5402			01			ALTE SERVICII PUBLICE GENERALE			30.000						
			50			CHELTUIELI CURENTE			30.000						
			50	04		TITLUL V FONDURI DE REZERVA			30.000						
						Fond de rezerva bugetara la dispozitia autoritatilor locale			30.000						
6000	02					Partea II-a APARARE, ORDINE PUBLICA SI SIGURANTA NATIONALA			8.000	8.000	7.157	7.157		7.157	
6102			01			ORDINE PUBLICA SI SIGURANTA NATIONALA			8.000	8.000	7.157	7.157		7.157	
			20			CHELTUIELI CURENTE			8.000	8.000	7.157	7.157		7.157	
			20	01		TITLUL II BUNURI SI SERVICII			8.000	8.000	7.157	7.157		7.157	
			20	01	30	Bunuri si servicii			8.000	8.000	7.157	7.157		7.157	
			20	01	30	Alte bunuri si servicii pentru intretinere si functionare			8.000	8.000	7.157	7.157		7.157	



Capi- tol	Sub- capi- tol	Pa- ra- gra- ful	Gr- pa / Titlu col at	Ali- ne- at	Denumire indicator	Credite de angajament		Credite bugetare		Angajamente bugetare	Angajamente legale	Plati efectuate	Angajamente legale de platit	Cheltuieli efective
						1	2	3	4					
6500	02				<b>B</b>									
					Partea III-a CHELTUIELI SOCIAL-CULTURALE									
6502					INVATAMANT			1.250.000	2.064.070	2.064.070	1.943.002	1.939.232	3.770	1.830.083
	01				CHELTUIELI CURENTE			187.500	423.880	423.880	401.225	400.683	542	187.706
	10				TITLUL I CHELTUIELI DE PERSONAL			187.500	205.500	205.500	182.917	182.375	542	187.706
	10	02			Cheltuieli salariale in natura			23.000	14.500	14.500	14.500	13.958	542	13.958
	10	02	05		Transportul la si de la locul de munca			23.000	14.500	14.500	14.500	13.958	542	13.958
	20				TITLUL II BUNURI SI SERVICII			129.500	137.000	137.000	123.629	123.629	542	128.960
	20	01			Bunuri si servicii			85.000	86.000	86.000	84.810	84.810		100.842
	20	01	01		Furnituri de birou			4.000	2.800	2.800	2.519	2.519		2.519
	20	01	02		Materiale pentru curatenie			5.000	5.000	5.000	4.883	4.883		4.883
	20	01	03		Incalzit, iluminat si forta motrica			17.000	12.500	12.500	11.908	11.908		24.902
	20	01	04		Apa, canal si salubritate			3.500	1.000	1.000	998	998		998
	20	01	08		Posta, telecomunicatii, radio, tv, internet			2.000	2.000	2.000	2.000	2.000		2.000
	20	01	30		Alte bunuri si servicii pentru intretinere si functionare			53.500	62.700	62.700	62.502	62.502		65.540
	20	03			Hrana			22.000	12.000	12.000	7.695	7.695		7.695
	20	03	01		Hrana pentru oameni			22.000	12.000	12.000	7.695	7.695		7.695
	20	05			Bunuri de natura obiectelor de inventar			7.000	12.000	12.000	10.701	10.701		
	20	05	30		Alte obiecte de inventar			7.000	12.000	12.000	10.701	10.701		
	20	06			Deplasari, detasari, transferari			2.700	1.200	1.200	1.038	1.038		1.038
	20	06	01		Deplasari interne, detasari, transferari			2.700	1.200	1.200	1.038	1.038		1.038
	20	13			Pregatire profesionala			4.000	3.000	3.000	2.849	2.849		2.849
	20	30			Alte cheltuieli			8.800	22.800	22.800	16.536	16.536		16.536
	20	30	30		Alte cheltuieli cu bunuri si servicii			8.800	22.800	22.800	16.536	16.536		16.536
	57				TITLUL VIII ASISTENTA SOCIALA			16.000	31.000	31.000	21.906	21.906		21.906
	57	02			Ajutoare sociale			16.000	31.000	31.000	21.906	21.906		21.906
	57	02	01		Ajutoare sociale in numerar			10.000	26.000	26.000	20.106	20.106		20.106

Capi- tol	Sub- capi- tol	Pa- ra- graf	Gru- pa / Tiriu col	Ali- ne- at	Denumire indicator	Credite de angajament		Credite bugetare		Angajamente legale	Plati efectuate	Angajamente legale de platit	Cheltuieli efective
						1	2	3	4				
	A				B								
	57	02	03		Tichete de cresa si tichete sociale pentru gradinita			6.000	5.000	1.800	1.800		1.800
	59				TITLUL XI ALTE CHELTUIELI			19.000	23.000	22.882	22.882		22.882
	59	01			Burse			19.000	23.000	22.882	22.882		22.882
	70				CHELTUIELI DE CAPITAL				218.380	218.308	218.308		218.308
	71				TITLUL XIII ACTIVE NEFINANCIARE				218.380	218.308	218.308		218.308
	71	01			Active fixe				218.380	218.308	218.308		218.308
	71	01	30		Alte active fixe (inclusiv reparatii capitale)				218.380	218.308	218.308		218.308
6602					SANATATE			15.000	15.000	8.798	8.798		8.798
	01				CHELTUIELI CURENTE			15.000	15.000	8.798	8.798		8.798
	20				TITLUL II BUNURI SI SERVICII			15.000	15.000	8.798	8.798		8.798
	20	01			Bunuri si servicii			12.000	14.000	8.798	8.798		8.798
	20	01	01		Furnituri de birou			500	500	293	293		406
	20	01	02		Material pentru curatenie			1.000	1.700	917	917		1.031
	20	01	03		Incalzit, iluminat si forta motrica			1.800	3.800	1.800	1.800		1.800
	20	01	08		Posta, telecomunicatii, radio, tv, internet			1.500	1.800	1.668	1.668		1.668
	20	01	30		Alte bunuri si servicii pentru intretinere si functionare			7.200	6.200	4.120	4.120		4.260
	20	05			Bunuri de natura obiectelor de inventar			3.000	1.000	1.000	1.000		
	20	05	30		Alte obiecte de inventar			3.000	1.000	1.000	1.000		
	70				CHELTUIELI DE CAPITAL								
	71				TITLUL XIII ACTIVE NEFINANCIARE								
	71	01			Active fixe								18.197
	71	01	30		Alte active fixe (inclusiv reparatii capitale)								18.197
6702					CULTURA, RECREERE SI RELIGIE			168.500	221.780	157.731	155.607	2.124	18.197
									221.780				130.873

Capi- tol	Pa- ra- gra- ful	Ar- ti- col	Denumire indicator	Credite de angajament		Credite bugetare		Angajamente legale	Plati efectuate	Angajamente legale de platit	Cheltuieli efective	
				initiale	definitive	initiale	definitive					
A				1	2	3	4	5	6	7	8=6-7	9
			B									
	01		CHELTUIELI CURENTE			133.500	186.780	186.780	152.058	149.934	2.124	108.537
	10		TITLUL I CHELTUIELI DE PERSONAL			57.200	57.200	57.200	57.200	55.076	2.124	55.267
	10	01	Cheltuieli salariale in bani			53.900	53.900	53.900	53.900	53.876	24	54.051
	10	01	Salarii de baza			50.030	50.030	50.030	50.030	50.006	24	50.232
	10	01	Indemnitati de hrana			3.870	3.870	3.870	3.870	3.870		3.819
	10	02	Cheltuieli salariale in natura			2.100	2.100	2.100	2.100	2.100	2.100	
	10	02	Vouchere de vacanta			2.100	2.100	2.100	2.100	2.100	2.100	
	10	03	Contributii			1.200	1.200	1.200	1.200	1.200		1.216
	10	03	Contributia asiguratorie pentru munca			1.200	1.200	1.200	1.200	1.200		1.216
	20		TITLUL II BUNURI SI SERVICII			76.300	37.300	37.300	5.846	5.846		20.940
	20	01	Bunuri si servicii			75.700	36.700	36.700	5.544	5.544		20.521
	20	01	Incalzit, iluminat si forta motrica			3.000	3.000	3.000	704	704		704
	20	01	Alte bunuri si servicii pentru intretinere si functionare									
	20	06	Deplasari, detasari, transferari			72.700	33.700	33.700	4.840	4.840		19.817
	20	06	Deplasari interne, detasari, transferari			300	300	300	19	19		19
	20	11	Carti, publicatii si materiale documentare			300	300	300	19	19		19
	56		TITLUL VIII PROIECTE CU FINANTARE DIN FONDURI EXTERNE NERAMBURSABILE (FEN) POSTADERARE						283	283		28.684
	56	04	Programe din Fondul European Agricol de Dezvoltare Rurala (FEADR)									28.684
	56	04	Finantarea externa nerambursabila									28.684
	58		TITLUL X PROIECTE CU FINANTARE DIN FONDURI EXTERNE NERAMBURSABILE									
	58	04	CADRULUI FINANCIAR 2014-2020									
	58	04	Programe din Fondul European Agricol de									4.046
							92.280	92.280	89.012	89.012		

Capi- tol	Sub- capi- tol	Pa- ra- graf	Gr- pa / Titlu	Ar- ti- col	Al- ne- at	Denumire indicator	Credite de angajament		Credite bugetare		Angajamente bugetare	Angajamente legale	Plati efectuate	Angajamente legale de platit	Cheltuieli efective
							initiale	definitive	initiale	definitive					
A						B	1	2	3	4	5	6	7	8-6-7	9
						Dezvoltare Rurala (FEADR)				92.280	92.280	89.012	89.012		4.046
			58	04	02	Finantarea externa nerambursabila				72.280	72.280	71.400	71.400		4.046
			58	04	03	Cheltuieli neeligibile				20.000	20.000	17.612	17.612		22.336
			70			CHELTUIELI DE CAPITAL			35.000	35.000	35.000	35.000	35.000		22.336
			71			TITLUL XIII ACTIVE NEFINANCIARE			35.000	35.000	35.000	35.000	35.000		22.336
			71	01		Active fixe			35.000	35.000	35.000	35.000	35.000		22.336
			71	01	30	Alte active fixe			35.000	35.000	35.000	35.000	35.000		22.336
						(inclusiv reparatii capitale)			859.000	859.000	1.403.410	1.375.248	1.375.248	1.104	1.484.142
6802						ASIGURARI SI ASISTENTA SOCIALA			859.000	859.000	1.403.410	1.375.248	1.375.248	1.104	1.484.142
			01			CHELTUIELI CURENTE			754.000	754.000	1.113.240	1.113.240	1.113.240	1.104	1.223.300
			10			TITLUL I CHELTUIELI DE PERSONAL			738.440	738.440	1.089.680	1.089.680	1.089.680	1.064	1.196.381
			10	01		Cheltuieli salariale in bani			659.280	659.280	997.560	997.560	997.560	830	1.054.157
			10	01	01	Salarii de baza			79.160	79.160	92.120	92.120	91.886	234	142.224
			10	01	17	Indemnizatii de hrana			15.560	15.560	23.560	23.560	23.520	40	26.919
			10	03		Contributii			15.560	15.560	23.560	23.560	23.520	40	26.919
			10	03	07	Contributia asiguratorie pentru munca			105.000	105.000	265.980	262.008	262.008		260.842
			57			TITLUL VIII ASISTENTA SOCIALA			105.000	105.000	265.980	262.008	262.008		260.842
			57	02		Ajutoare sociale			105.000	105.000	265.980	262.008	262.008		260.842
			57	02	01	Ajutoare sociale in numerar			105.000	105.000	265.980	262.008	262.008		260.842
			58			TITLUL X PROIECTE CU FINANTARE DIN FONDURI EXTERNE NERAMBURSABILE									
			58	02		CADRULUI FINANCIAR 2014-2020									
			58	02	02	Programe din Fondul Social European (FSE)									
						Finantarea externa nerambursabila									
7000	02					Partea IV-a SERVICII SI DEZVOLTARE PUBLICA, LOCUINTE, MEDIU SI APE			1.343.370	1.343.370	1.579.620	1.526.349	1.526.349		365.052
7002						LOCUINTE, SERVICII SI DEZVOLTARE PUBLICA CHELTUIELI CURENTE			283.370	283.370	435.000	415.489	415.489		238.885
			01						233.370	415.000	415.000	406.738	406.738		157.119

Capi- tol	Sub- capi- tol	Pa- ra- graf	Ar- ti- col	Ali- ne- at	Denumire indicator	Credite de angajament		Credite bugetare		Angajamente bugetare	Angajamente legale	Plati efectuate	Angajamente legale de platit	Cheltuieli efective
						initiale	definitive	initiale	definitive					
A					B	1	2	3	4	5	6	7	8=6-7	9
	20				TITLUL II BUNURI SI SERVICII			117.000	165.000	165.000	157.119	157.119	157.119	157.119
	20	01			Bunuri si servicii			117.000	165.000	165.000	157.119	157.119	157.119	157.119
	20	01	03		Incalzit, iluminat si forta motrica			104.000	152.000	152.000	148.416	148.416	148.416	148.416
	20	01	30		Alte bunuri si servicii pentru intretinere si functionare			13.000	13.000	13.000	8.703	8.703	8.703	8.703
	58				TITLUL X PROIECTE CU FINANTARE DIN FONDURI EXTERNE NERAMBURSABILE CADRULUI FINANCIAR 2014-2020			116.370	250.000	250.000	249.619	249.619	249.619	249.619
	58	04			Programe din Fondul European Agricol de Dezvoltare Rurala (FEADR)			116.370	250.000	250.000	249.619	249.619	249.619	249.619
	58	04	01		Finantarea nationala			26.100	26.100	26.100	26.100	26.100	26.100	26.100
	58	04	02		Finantarea externa nerambursabila			116.370	194.900	194.900	194.900	194.900	194.900	194.900
	58	04	03		Cheltuieli neeligibile			29.000	29.000	29.000	28.619	28.619	28.619	28.619
	70				CHELTUIELI DE CAPITAL			50.000	20.000	20.000	8.751	8.751	8.751	8.751
	71				TITLUL XIII ACTIVE NEFINANCIARE			50.000	20.000	20.000	8.751	8.751	8.751	8.751
	71	01			Active fixe			50.000	20.000	20.000	8.751	8.751	8.751	8.751
	71	01	01		Constructii			50.000	20.000	20.000	8.751	8.751	8.751	8.751
	71	01	30		Alte active fixe (inclusiv reparatii capitale)			50.000	20.000	20.000	8.751	8.751	8.751	8.751
7402	01				PROTECTIA MEDIULUI			1.060.000	1.144.620	1.144.620	1.110.860	1.110.860	1.110.860	1.110.860
	20				CHELTUIELI CURENTE			70.000	109.000	109.000	109.000	109.000	109.000	109.000
	20	01			TITLUL II BUNURI SI SERVICII			70.000	109.000	109.000	109.000	109.000	109.000	109.000
	20	01			Bunuri si servicii			70.000	109.000	109.000	109.000	109.000	109.000	109.000
	20	01	04		Apa, canal si salubritate			70.000	109.000	109.000	109.000	109.000	109.000	109.000
	70				CHELTUIELI DE CAPITAL			990.000	1.035.620	1.035.620	1.001.860	1.001.860	1.001.860	1.001.860
	71				TITLUL XIII ACTIVE NEFINANCIARE			990.000	1.035.620	1.035.620	1.001.860	1.001.860	1.001.860	1.001.860
	71	01			Active fixe			990.000	1.035.620	1.035.620	1.001.860	1.001.860	1.001.860	1.001.860
	71	01	01		Constructii			940.000	985.620	985.620	985.458	985.458	985.458	985.458

Capi- tot	Sub- capi- tot	Pa- ra- graf	Gr- pa / Titlu	Ar- ti- col	Ali- ne- at	Denumire indicator	Credite de angajament		Credite bugetare		Angajamente bugetare	Angajamente legale	Plati efectuate	Angajamente legale de platit	Cheltuieli efective
							initiale	definitive	initiale	definitive					
A						1	2	3	4	5	6	7	8-6-7	9	
B															
			71	01	30	Alte active fixe (inclusiv reparatii capitale)			50.000	50.000	50.000	16.402	16.402		
8000	02					Partea V-a ACTIUNI ECONOMICE			210.000	732.000	732.000	638.782	638.782		58.750
8402						TRANSPORTURI			210.000	732.000	732.000	638.782	638.782		58.750
			01			CHELTUIELI CURENTE			138.000	60.000	60.000	59.151	59.151		58.750
			20	01		TITLUL II BUNURI SI SERVICII			138.000	60.000	60.000	59.151	59.151		58.750
			20	01		Bunuri si servicii			60.000	60.000	60.000	59.151	59.151		58.750
			20	01	05	Carburanti si lubrifianti			30.000	30.000	30.000	29.474	29.474		29.073
			20	01	30	Alte bunuri si servicii pentru intretinere si functionare			30.000	30.000	30.000	29.677	29.677		29.677
			20	02		Reparatii curente			78.000	78.000	78.000	579.631	579.631		579.631
			70			CHELTUIELI DE CAPITAL			72.000	672.000	672.000	579.631	579.631		579.631
			71			TITLUL XIII ACTIVE NEFINANCIARE			72.000	672.000	672.000	579.631	579.631		579.631
			71	01		Active fixe			72.000	672.000	672.000	579.631	579.631		579.631
			71	01	01	Constructii			72.000	672.000	672.000	579.631	579.631		579.631

Conducatorul institutiei,

Conducatorul compartimentului  
financiar-contabil