

COMUNA BOTENI  
JUDETUL ARGES

RAPORT ANALIZA  
Indicatori bilant la data de 31.12.2021

Situatia indicatorilor bilantului la data de 31.12.2021:

1.Active – activele necurente inregistreaza o crestere fata de inceputul perioadei cu 936.567 lei, din care:

- + 1.330.770 lei, plati sectiunea de dezvoltare, titlu 71 ;
- + 185.000 lei, plati sectiunea de dezvoltare, titlu 72 ;
- + 108.887 lei , plati sectiunea de dezvoltare titlu 58;
- + 52.815 lei, furnizori in sold la 31.12.2021;
- 595.483 lei, furnizori in sold la 31.12.2020;
- 145.422 lei, amortizare.

Situatia detaliata a miscarii activelor fixe este prezentata in anexele 35a si 35b.

2. Stocurile de materiale si obiecte de inventar cresc cu 209.054 lei:

- + 862.102 lei,plati nete, sectiunea functionare;
- 824.405 lei, cheltuieli efective, sectiunea functionare;
- + 145.371 lei, achizitii titlu gratuit obiecte de inventar;
- + 46.770 lei, achizitii titlu gratuit materiale;
- 2.117 lei, iesire materiale din sold 31.12.2021, ct. 117;
- 49.112 lei furnizori achitati din sold 31.12.2020;
- + 30.443 lei, datorii curente furnizori.

3. Creantele cresc cu 22.020 lei, din care :

- + 5.625.424 lei, drepturi constatate in anul curent;
- 5.603.404 lei, incasari realizate.

4. Disponibilitati: 103.131 lei, din care:

- + 95.430 lei in conturi trezorerie, ct. 5210100, ct.5210300, ct. 5520000 ;
- + 7.701 lei in conturi institutii de credit- garantii materiale ct. 5500102 ;

5. Provizioane necurente: diminuare provizioane in suma de 68.200 lei, provizioane necurente, urmare a achitarii unor sume prevazute prin hotarari judecatoresti, la capitolul Autoritati publice.

6. Datorii comerciale, avansuri si alte decontari : scad cu suma de 561.337 lei, din care :

- + 2.204.206, datorii furnizori ;
- 1.642.869 lei, plati datorii furnizori;

Soldul la 31.12.2021 de 83.258 lei reprezinta : 30.443 lei, bunuri si servicii ; 52.815 lei, furnizori de active fixe .

7. Salarii si datorii salariale : sold initial 325.472 lei, plati nete 2.578.259 lei, cheltuieli efective 2.448.243 lei ; diminuare retineri impozit aferent vouchere de vacanta necuvenite, 264 lei; regularizare dobanda garantii materiale gestionari 166 lei; sold la finele perioadei 195.026 lei.

8. Alte drepturi : sold initial 21.568 lei, indemnizatii pers handicap ; plati nete 441.153 lei, cheltuieli efective 438.989 lei ; sold la finele perioadei 19.404 lei.

9. Provizioanele curente: 10.000 lei; constituire provizioane curente in suma de 10.000 lei; diminuare provizioane in suma de 25.506 lei, provizioane curente, urmare a achitarii unor sume prevazute prin hotarari judecatoresti, la capitolul Autoritati publice.

10. Rezerve si fonduri : 24.979.927 lei :creste cu suma de 277.167 lei - finalizare obiectiv cap.70, titlu 58.

11. Rezultatul reportat : 15.557.008 lei ; creste cu suma de 19.872 lei, din care: + 21.723 lei, plati in anul precedenti si recuperate in anul curent; +264 lei, retineri impozit aferent vouchere de vacanta necuvenite; -2.116 lei, iesire materiale din sold 31.12.2021, ct. 117;

12.Rezultatul patrimonial al exercitiului bugetar reflecta veniturile , respectiv drepturi constatate din anul curent si cheltuielile efective realizate.


Contul de rezultat patrimonial rd 06 - total venituri nu concorda cu col 5 cont executie venituri cu suma de 285.847 lei, din care: 192.141 lei,inregistrare venituri titlu gratuit ; 93.706 lei provizioane – plati hotarari judecatoresti.

Contul de rezultat patrimonial rd 13 - total cheltuieli concorda cu col 9 cont executie cheltuieli, cu suma de 10.000 lei, constituire provizioane.

Situatia financiara la data de 31.12.2021 s-a intocmit conform normelor metodologice aprobate cf. OMFP nr. 82/2016; Ordin 28/12.01.2021 utilizand conturile contabile conform noului Plan de conturi aprobat cf OMFP nr. 2021/2013: OMFP nr. 1998/2019, cu modificarile si completarile ulterioare.

Ordonator de credite,

Leau Vasile



Contabil,

Mares Dorina

A handwritten signature in black ink, appearing to be "Dorina Mares", written in a cursive style.


BILANT  
31.12.2021

pag.: 1 - lei -

COD	DENUMIRE INDICATORI	SOLD LA INCEPUTUL PERIOADEI	SOLD LA SFARSITUL PERIOADEI
714	COMUNA BOTENI		
01003	1.Active fixe necorporale (ct.2030000+2050000+2060000+2080100+2080200+2330000-2800300-2800500-2800801-2800809-2900400-2900500-2900801-2900809-2930100*)	670.534	1.080.209
01004	2.Instalatii tehnice, mijloace de transport, animale, plantatii, mobilier, aparatura birotica si alte active corporale (ct.2130100+2130200+2130300+2130400+2140000+2310000-2810301-2810302-2810303-2810304-2810400-2910301-2910302-2910303-2910304-2910400-2930200*)	400.064	322.280
01005	3.Terenuri si cladiri (ct.2110100+2110200+2120101+2120102+2120201+2120301+2120401+2120501+2120601+2120901+2310000-2810100-2810201-2810202-2810203-2810204-2810205-2810206-2810207-2810208-2910100-2910201-2910202-2910203-2910204-2910205-2910206-2910207-2910208-2930200)	38.916.047	39.335.723
01007	5.Active financiare necurente (investitii pe termen lung) peste un an (ct.2600100+2600200+2600300+2650000+2670201+2670202+2670203+2670204+2670205+2670208-2960101-2960102-2960103-2960200), din care:	100.000	285.000
01008	Titluri de participare (ct.2600100+2600200+2600300-2960101-2960102-2960103)	100.000	285.000
01015	7.TOTAL ACTIVE NECURENTE (rd.03+04+05+06+07+09)	40.086.645	41.023.212
01019	1.Stocuri (ct.3010000+3020100+3020200+3020300+3020400+3020500+3020600+3020700+3020800+3020900+3030100+3030200+3040100+3040200+3050100+3050200+3070000+3090000+3310000+3320000+3410000+3450000+3460000+3470000+3490000+3510100+3510200+3540100+3540500+3540600+3560000+3570000+3580000+3590000+3610000+3710000+3810000+/-3480000+/-3780000-3910000-3920100-3920200-3920300-3930000-3940100-3940500-3940600-3950100-3950200-3950300-3950400-3950600-3950700-3950800-3960000-3970100-3970200-3970300-3980000-4420803)	916.171	1.125.225
0.023	Creante bugetare (ct.4310100**+4310200**+4310300**+4310400**+4310500**+4310600**+4310700**+4370100**+4370200**+4370300**+4420400+4420802+4440000**+4460100**+4460200**+4480200+4610102+4610104+4630000+4640000+4650100+4650200+4660401+4660402+4660500+4660900+4810101**+4810102**+4810103**+4810900**-4970000), din care:	260.193	282.213
0.024	Creantele bugetului general consolidat (ct.4630000+4640000+4650100+4650200+4660401+4660402+4660500+4660900-4970000)	260.193	282.213
0.030	Total creante curente (rd.21+23+25+27)	260.193	282.213
0.033	Conturi la trezorerie, casa in lei. (ct.5100000+5120101+5120501+5130101+5130301+5130302+5140101+5140301+5140302+5150101+5150103+5150301+5150500+5150600+5160101+5160301+5160302+5170101+5170301+5170302+5200100+5210100+5210300+5230000+5250101+5250102+5250301+5250302+5250400+5260000+5270000+5280000+5290101+5290201+5290301+5290400+5290901+5310101+5410101+5500101+5520000+5550101+5550400+5570101+5580101+5580201+5590101+5600101+5600300+5600401+5610101+5610300+5620101+5620300+5620401+5710100+5710300+5710400+5740101+5740102)		

COD	DENUMIRE INDICATORI	SOLD LA INCEPUTUL PERIOADEI	SOLD LA SFARSITUL PERIOADEI
0 035	+5740301+5740302+5740400+5750100+5750300+5750400-7700000) Conturi la institutii de credit, BNR, casa in valuta (ct.5110101+5110102+ 5120102+5120402+5120502+5130102+5130202+5140102+5140202+ 5150102+5150202+5150302+5160102+5160202+5170102+5170202+ 5290102+5290202+5290302+5290902+5310402+5410102+5410202+ 5500102+5550102+5550202+5570202+5580102+5580202+5580302+ 5580303+5590102+5590202+5600102+5600103+5600402+5610102+ 5610103+5620102+5620103+5620402)	54.361	95.430
01040	Total disponibilitati si alte valori (rd.33+33.1+35+35.1)	7.867	7.701
01045	7.TOTAL ACTIVE CURENTE (rd.19+30+31+40+41+41.1+42)	62.228	103.131
01046	8.TOTAL ACTIVE (rd.15+45)	1.238.592	1.510.569
01055	3.Provizioane (ct.1510201+1510202+1510203+1510204+1510208)	41.325.237	42.533.781
01058	TOTAL DATORII NECURENTE (rd.52+54+55)	68.200	
01060	1.Datorii comerciale, avansuri si alte decontari (ct.2690100+4010100+ 4030100+4040100+4050100+4080000+4190000+4620101+4620109+ 4730109+4810101+4810102+4810103+4810900+4830000+ 4840000+4890201+5090000+5120800), din care:	68.200	
01061	Datorii comerciale si avansuri (ct.4010100+4030100+4040100+ 4050100+4080000+4190000+4620101), din care:	644.595	83.258
01062	2.Datorii catre bugete (ct.4310100+4310200+4310300+4310400+4310500+ 4310600+4310700+4370100+4370200+4370300+4400000+4410000+ 4420300+4420801+4440000+4460100+4460200+4480100+4550501+ 4550502+4550503+4620109+4670100+4670200+4670300+4670400+ 4670500+4670900+4730109+4810900),din care:	644.595	83.258
010631	Contributii sociale (ct.4310100+4310200+4310300+4310400+4310500+ 4310600+4310700+4370100+4370200+4370300)	202.855	77.943
01072	6.Salariile angajatilor (ct.4210000+4230000+4260000+4270100+4270300+ 4280101)	175.492	67.475
01073	7.Alte drepturi cuvenite altor categorii de persoane (pensii, indemnizatii de somaj, burse) (ct.4220100+4220200+4240000+4260000+4270200+ 4270300+4290000+4380000), din care:	122.617	117.083
01075	9.Provizioane (ct.1510101+1510102+1510103+1510104+1510108)	21.568	19.404
01078	10.TOTAL DATORII CURENTE (rd.60+62+65+70+71+72+73+74+75)	25.506	10.000
01079	11.TOTAL DATORII (rd.58+78)	1.017.141	307.688
01030	12.ACTIVE NETE = TOTAL ACTIVE - TOTAL DATORII = CAPITALURI PROPRII (rd.80=rd.46-79=rd.90)	1.085.341	307.688
01034	1.Rezerve, fonduri (ct.1000000+1000101+1000201+1000202+1000301+ 1000401+1000402+1010000+1020101+1020102+1020103+ 1030000+1040101+1040102+1040103+1050100+1050200+1050300+ 1050400+1050500+/-1060000+1060000+1320000+1330000)	40.239.896	42.226.093
01055	2.Rezultatul reportat (ct.1170000-sold creditor)	24.702.760	24.979.927
01057	4.Rezultatul patrimonial al exercitiului (ct.1210000-sold creditor)	13.619.741	15.557.008
01050	6.TOTAL CAPITALURI PROPRII (rd.84+85-86+87-88)	1.917.395	1.689.158
		40.239.896	42.226.093

Conducatorul institutiei


Conducatorul compartimentului  
financiar- contabil

CONTUL DE REZULTAT PATRIMONIAL  
31.12.2021

pag.: 1 - lei -

COD	DENUMIRE INDICATORI	An precedent	An curent
714	COMUNA BOTENI		
02002	1.Venituri din impozite, taxe, contributii de asigurari si alte venituri ale bugetelor (ct.7300100+7300201+7300202+7300203+7310100+7310200+7320100+7330000+7340000+7350100+7350200+7350300+7350400+7350500+7350601+7350602+7360100+7390000+7450100+7450200+7450300+7450400+7450500+7450700+7450900+7460100+7460200+7460300+7460900)	4.300.063	4.595.859
02003	2.Venituri din activitati economice (ct.7210000+7220000+7510100+7510200+/-7090000)	100.119	131.840
02004	3.Finantari, subventii, transferuri, alocatii bugetare cu destinatie speciala (ct.7510500+7710000+7720100+7720200+7740100+7740200+7750000+7760000+7780000+7790101+7790109)	1.031.727	877.553
02005	4.Alte venituri operationale (ct.7140000+7180000+7500000+7500100+7500200+7510300+7510400+7810200+7810300+7810401+7810402+7770000)	174.099	306.019
02006	TOTAL VENITURI OPERATIONALE (rd.02+03+04+05)	5.606.008	5.911.271
02008	1.Salarii si contributiile sociale aferente angajatilor (ct.6410000+6420000+6450100+6450200+6450300+6450400+6450500+6450600+6450700+6450800+6460000+6470000)	2.436.588	2.448.243
02009	2.Subventii si transferuri (ct.6700000+6710000+6720000+6730000+6740000+6750000+6760000+6770000+6780000+6790000)	305.630	470.489
02010	3.Stocuri, consumabile, lucrari si servicii executate de terti (ct.6010000+6020100+6020200+6020300+6020400+6020500+6020600+6020700+6020800+6020900+6030000+6060000+6070000+6080000+6090000+6100000+6110000+6120000+6130000+6140000+6220000+6230000+6240100+6240200+6260000+6270000+6280000+6290100)	765.380	870.792
02011	4.Cheltuieli de capital, amortizari si provizioane (ct.6810100+6810200+6810300+6810401+6810402+6820101+6820109+6820200+6890100+6890200)	181.015	432.589
02013	TOTAL CHELTUIELI OPERATIONALE (rd.08+09+10+11+12)	3.688.613	4.222.113
02015	- EXCEDENT (rd.06-rd.13)	1.917.395	1.689.158
02023	- EXCEDENT (rd.15+20-16-21)	1.917.395	1.689.158
020292	- EXCEDENT (rd.23+28-24-29)	1.917.395	1.689.158
02031	- EXCEDENT (rd.29.2-29.4)	1.917.395	1.689.158

Conducatorul institutiei



Conducatorul compartimentului  
financiar- contabil

*[Handwritten signature]*

SITUATIA FLUXURILOR DE TREZORERIE


31.12.2021

pag.: 1 - lei -

COD	DENUMIRE INDICATORI	Total	Casa ct. 5310101	Buget de stat ct. 5200100/7700000	Buget local ct. 5210100/7700000	Buget asigurari sociale de stat ct. 5250101+5250102/7700000	Buget asigurari pentru somaj ct. 5740101+5740102/7700000	Buget Fond national unic de asigurari sociale de sanatate ct. 5710100/7700000	Buget Fond pentru mediu ct. 5750100/7700000	Buget trezoreria statului ct. 5240100/7700000	Buget institutii publice financiare integrale din venituri proprii ct. 5800101/7700000	Buget institutii publice financiare din venituri proprii si subventii ct. 5610101/7700000	Buget activitati financiare din venituri proprii si buget privatizare ct. 5620101/7700000	Buget imprumuturi interne si externe ct. 5130101+5140101+5160101+5170101/7700000	Buget fonduri externe nerambursabile (sursa D) ct. 5150103/7700000	Alte disponibilitati (ct.5XX)	
714	COMUNA BOTENI																
03002	1. Incasari	6.479.359	1.220.105		5.600.464												46.839
03003	2. Plati	5.313.633	1.220.105		3.937.678												46.839
03004	3. Numerar net din activitatea operationala (rd.02+rd.03)	1.665.726			1.665.726												
03007	2. Plati	1.634.637			1.634.637												
03008	3. Numerar net din activitatea de investitii (rd.06-07)	-1.024.637			-1.024.637												
03013	IV CRESTEREA (DESCRESTEREA) NETA DE NUMERAR SI ECHIVALENT DE NUMERAR (rd.04+rd.08+rd.12)	41.668			41.669												
03014	V. NUMERAR SI ECHIVALENT DE NUMERAR LA INCEPUTUL ANULUI	34.461			34.561												
030141	-sume recuperate/primate in excedentul anului precedent	78.137			78.137												
030142	-sume utilizate/transigrate din excedentul anului precedent	78.137			78.137												
03015	VI NUMERAR SI ECHIVALENT DE NUMERAR LA SFARSITUL PERIOADEI (rd.13+rd.14+rd.14.1-rd.14.2-rd.14.3)	53.330			95.439												

Conducatorul compartimentului financiar- contabil

Viza trezoreriei



*[Handwritten signature]*


SITUATIA FLUXURILOR DE TREZORERIE

31.12.2021

pag.: 1 - lei -

COD	DENUMIRE INDICATORI	Total	Casa in valuta	Alte disponibilitati
714	COMUNA BOTENI			
04002	1. Incasari	140		140
04003	2. Plati	306		306
04004	3. Numerar net din activitatea operationala (rd.02-rd.03)	-166		-166
04013	IV CRESTERA (DESCRESTERA) NETA DE NUMERAR SI ECHIVALENT DE NUMERAR (rd.04+rd.08+rd.12)	-166		-166
04014	V NUMERAR SI ECHIVALENT DE NUMERAR LA INCEPUTUL PERIOADEI	7.867		7.867
04017	VI NUMERAR SI ECHIVALENT DE NUMERAR LA FINELE PERIOADEI(rd.13+14+15-16)	7.701		7.701

Conducatorul institutiei



Conducatorul compartimentului  
financiar- contabil


## DISPONIBIL DIN MIJLOACE CU DESTINATIE SPECIALA

31.12.2021

- lei -

DENUMRE INDICATORI	COD	DISPONIBIL LA INCEPUTUL ANULUI	INCASARI	PLATI	DISPONIBIL LA SFARSITUL PERIOADEI
COMUNA BOTENI	714				
TOTAL (rd.02 la 15)	05001	7.867	140	306	7.701
- Garantii materiale retinute gestionarilor conform Legii nr.22/1969 (ct.5500101,ct.5500102/analitice distincte)	05003	7.867	140	306	7.701

Conducatorul institutiei

Conducatorul compartimentului  
financiar-contabil



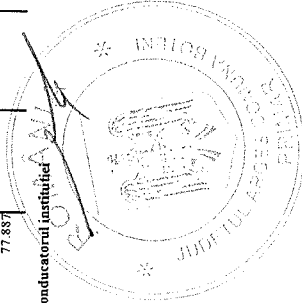
Situația plăților efectuate și a sumelor declarate pentru cota-parte aferenta cheltuielilor finanțate din FEN postaderare

31.12.2021

Cod indicator	Denumirea programului cu finanțare UE	din care:		Pag.: 1 - lei -															
		Plăți efectuate de la titlul 56 și 58	Plăți efectuate pentru cota-parte FEN (alineata02)	01	02	03	04	05	06	07	08	09	10	11	12	13	14	15	
				Sume in curs de rambursare in anul curent	Sume in curs de rambursare aferente cheltuielilor efectuate in anul curent	Sume solicitate la rambursare in anul curent	Sume solicitate la rambursare aferente cheltuielilor efectuate in anul curent	Sume rambursate in anul curent	Sume rambursate aferente cheltuielilor efectuate in anul anterior	Sume neautorizate de management aferente cheltuielilor efectuate in anul curent	Sume neautorizate de management aferente cheltuielilor efectuate in anul anterior	Sume neautorizate de management aferente cheltuielilor efectuate in anul curent	Sume neautorizate de management aferente cheltuielilor efectuate in anul anterior	Prefinantare dedusa din sumele solicitate la rambursare aferente cheltuielilor efectuate in anul curent	Prefinantare dedusa din sumele solicitate la rambursare aferente cheltuielilor efectuate in anul anterior	Sume rezultate din nereguli deduse din sumele solicitate la rambursare aferente cheltuielilor efectuate in anul curent si in anii anteriori	Sume rezultate din nereguli deduse din sumele solicitate la rambursare aferente cheltuielilor efectuate in anul curent si in anii anteriori	din care:	
714	A																		
10033	CORUNA BOTENI Programa din Fondul Social European (FSE) (5802)	77.887	77.887				77.887		24.164										
10035	Programa din Fondul European Agricol de Dezvoltare Rurala (FEADR) (5003)	108.887																	
10040	Total (cod01 la 39.6)	186.774	77.887				77.887		24.164										

Conducatorul justitiei

Conducatorul compartimentului financiar- contabil



*[Handwritten signature]*

VENITURILE SI CHELTUIELILE BUGETELOR  
LOCALE PE UNITATI ADMINISTRATIV TERITORIALE

31.12.2021

- lei -

Denumire Indicatori	Cod Indicator	Nr. rand	Prevederi Anuale	Realizat
A	B	C	1	2
COMUNA BOTENI		714		
I. COMUNE	000102	24001		
VENITURI TOTAL			5.601.320	5.603.404
Venituri proprii	4990	24002	2.239.860	2.253.705
I. Venituri curente, din care:	000202	24003	4.914.510	4.917.992
a) Cote si sume defalcate din impozitul pe venit	0402	24004		
-cote defalcate din impozitul pe venit	040201	24005	1.570.320	1.534.797
-sume alocate din cotele defalcate din impozitul pe venit pentru echilibrarea bugetelor locale	040204	24006	313.000	279.725
b) Sume defalcate din taxa pe valoarea adaugata	1102	24007	761.000	758.754
-sume defalcate din taxa pe valoarea adaugata pentru finantarea cheltuielilor descentralizate la nivelul comunelor, oraselor, municipiilor si sectoarelor Municipiului Bucuresti	110202	24009	2.674.650	2.664.287
-sume defalcate din taxa pe valoarea adaugata pentru echilibrarea bugetelor locale	110206	24012	1.621.650	1.611.287
4. Subventii de la alte nivele ale administratiei publice	420002	24022	1.053.000	1.053.000
-subventii de la bugetul de stat	4202	24023	543.760	542.386
-subventii de la alte administratii	4302	24024	491.960	490.591
Sume primite de la UE/alti donatori in contul platilor efectuate si prefinantari aferente cadrului financiar 2014-2020	4802	240242	51.800	51.795
CHELTUIELI TOTAL	5002	24025	143.050	143.026
Excedent	9802	24026	5.655.320	5.562.335
EXCEDENT TOTAL CUMULAT (an curent si anii precedenti) din care:		24028	-54.000	41.069
CORELATII	000102	24112		95.430
VENITURI TOTAL			5.601.320	5.603.404
Venituri proprii	4990	24113	2.239.860	2.253.705
I. Venituri curente, din care:	000202	24114	4.914.510	4.917.992
a) Cote si sume defalcate din impozitul pe venit	0402	24115		
-cote defalcate din impozitul pe venit	040201	24116	1.570.320	1.534.797
-sume alocate din cotele defalcate din impozitul pe venit pentru echilibrarea bugetelor locale	040204	24117	313.000	279.725
b) Sume defalcate din taxa pe valoarea adaugata	1102	24118	761.000	758.754
			2.674.650	2.664.287

**VENITURILE SI CHELTUIELILE BUGETELOR  
LOCALE PE UNITATI ADMINISTRATIV TERITORIALE**

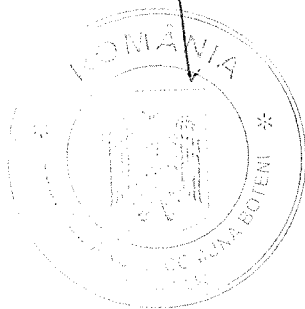
31.12.2021

- lei -

Denumire Indicatori	Cod Indicator	Nr. rand	Prevederi Anuale	Realizat
A	B	C	1	2
-sume defalcate din taxa pe valoarea adaugata pentru finantarea cheltuielilor descentralizate la nivelul comunelor, oraselor, municipiilor si sectoarelor Municipiului Bucuresti	110202	24120	1.621.650	1.611.287
-sume defalcate din taxa pe valoarea adaugata pentru echilibrarea bugetelor locale	110206	24123	1.053.000	1.053.000
4. Subventii de la alte nivele ale administratiei publice	420002	24133	543.760	542.386
-subventii de la bugetul de stat	4202	24134	491.960	490.591
-subventii de la alte administratii	4302	24135	51.800	51.795
Sume primite de la UE/alti donatori in contul platilor efectuate si prefinantari aferente cadrului financiar 2014-2020	4802	241352	143.050	143.026
<b>CHELTUIELI TOTAL</b>	5002	24136	5.655.320	5.562.335
Excedent	9802	24137	-54.000	41.069
<b>EXCEDENT TOTAL CUMULAT (an curent si anii precedenti) din care:</b>		24139		95.430

Conducatorul institutiei

Conducatorul compartimentului  
financiar- contabil



**Situatia modificarilor in structura  
activelor nete/capitalurilor  
31.12.2021**

Anexa 34

pag.: 1 -lei-


Denumirea elementului de capital	Cod	Sold la inceputul anului	Cresteri	Reduceri	Sold la sfarsitul anului
A	B	1	2	3	4
COMUNA BOTENI	714				
Fondul bunurilor care alcatuiesc domeniul public al unitatilor administrativ-teritoriale (ct.1030000)	25004	21.624.286	277.167		21.901.453
Fondul bunurilor care alcatuiesc domeniul privat al unitatilor administrativ-teritoriale (ct.1040101)	25005	3.078.474			3.078.474
Rezultatul reportat (ct.1170000 - sold creditor)	25017	13.619.741	1.939.118	1.851	15.557.008
Rezultatul patrimonial al exercitiului (ct.1210000 - sold creditor)	25019	1.917.395		228.237	1.689.158
Total capitaluri proprii(rd.01 la 17 - rd.18-rd.19-rd.20)	25021	40.239.896			42.226.093

Situatia platilor efectuate  
din fonduri externe nerambursabile (FEN) postaderare (titlul 56 si titlul 58) la data de  
31.12.2021

Denumirea sursei de finantare	Pag.: 1 - lei -										
	01	02	03	04	05	06	07	08	09	10	11
	Buget de stat (s 01- stat)	Buget local (s 02- local)	Bugetul asigurarilor sociale de stat (s 03- bass)	Bugetul asigurarilor pentru somaj (s 04- somaj)	Bugetul fondului national unic de asigurari sociale de sanatate (s05- sanatate)	Bugetul institutiilor publice si activitatilor financiare integral sau partial din venituri proprii (s10-local)	Bugetul fondurilor externe nerambursabile (s08-stat+ asigurari+ local)	Bugetul creditelor externe (s06- stat+ local)	Bugetul creditelor interne (s07- stat+ local)	Bugetul institutiilor publice si activitatilor financiare integral sau partial din venituri proprii (s20- stat+ asigurari+ autonome)	Bugetul institutiilor publice si activitatilor financiare integral din venituri proprii (s10- stat+ autonome)
A											
COMUNA BOTENI											
Total plati (titlul VIII cod56+ titlul X cod58) (rd.2+rd.11)		186.774									
Total plati (titlul X cod58)		186.774									
Bunuri si servicii (titlul II)		46.387									
Subventii (titlul IV)		31.500									
Active nefinanciare (titlul XIII)		108.887									

Conducatorul institutiei

Conducatorul compartimentului financiar- contabil



*[Handwritten signature]*

## Situatia actiunilor/partilor sociale detinute direct/indirect de catre UAT, la operatorii economici

10-02-2022

Nr. Crt.	Operatorul Economic la care Unitatea administrativ teritoriala este actionar direct sau indirect		Unitatea Administrativ teritoriala este actionara		Valoarea actiunilor/partilor sociale din capitalul social al operatorului economic, detinute de catre unitatea administrativ teritoriala (lei)		Pondere in Capitalul social al operatorului economic (%)			
	Cod unic de identificare	Cod CAEN al activitatii principale a operatorului economic	Denumirea operatorului Economic	Tip operator (SRL, SA,ASO, RA)	Capitalul social al operatorului economic (lei)	Direct		Indirect		
1	2	3	4	5	6	7	8	9	10	11 = 9 / 6 11 = 10 / 6
1	40816530	3600	EDILITARE BOTENI MUSCEL	SRL	285.000,00	Direct	285.000,00	285.000,00	100,000	

1 Operator(i) economic(i) la care UAT detine actiuni/parti sociale

Total valoarea actiuni raportate la data: 31-12-2021:

285.000,00



Conducatorul institutiei,

Conducatorul compartimentului financiar-contabilitate,

## Nota:

Judetul = cel din care face parte unitatea administrativ teritoriala (UAT);

col 7 = UAT este actionar direct la operatorul economic(Op.Ec): situatia in care o UAT detine in nume propriu actiuni sau parti sociale la un Op.Ec

col 8 = UAT este actionar INDIRECT la Op.Ec: situatia in care un Op.Ec, la care o UAT detine in nume propriu, integral sau majoritar, actiuni sau parti sociale, este actionar sau detine parti sociale la un alt Op.Ec;

In municipiul Bucuresti, autoritatile administratiei publice locale de la nivelul sectoarelor raporteaza operatorii economici la care administreaza/controlaaza actiuni sau parti sociale, potrivit hotararilor Consiliului General al Municipiului Bucuresti;


col 4 = Operator economic: societate comerciala la care o UAT detine actiuni sau parti sociale; regii autonome in subordinea autoritatilor administratiei publice locale.

I. PLATI RESTANTE  
31.12.2021

pag. 1 - lei -

DENUMIRE INDICATORI	COD	Sold la inceputul anului	Sold la finele perioadei	
			TOTAL	Din care: aferez sumelor angajate cu prevederi bugetare
COMUNA BOTENI	714			
PLATI RESTANTE-TOTAL (rd.150+300) din care:	40001	92.903		
-sub 30 de zile(rd.151+301)	40002	44.995		
- peste 30 de zile (rd.152+302)	40003	47.908		
PLATI RESTANTE - TOTAL SECTIUNEA DE FUNCTIONARE	40150			
(rd.160+170+240+250+270+280+290) din care:		92.903		
-sub 30 de zile(rd.161+171+241+251+271+281+291)	40151	44.995		
- peste 30 de zile (rd.162+172+242+252+272+282+292)	40152	47.908		
Plati restante fata de bugetul general consolidat	40170			
(rd.171+172+173+174+175)(ct.4310100+4310200+				
4310300+4310400+4310500+4310600+4310700+				
4370100+4370200+4370300+4420300+4440000+				
4460100+4460200+4480100),din care:		92.903		
-sub 30 de zile	40171	44.995		
- peste 30 de zile	40172	47.908		

Conducatorul institutiei



Conducatorul compartimentului  
financiar contabil


I. PLATI RESTANTE  
-bugete locale-  
31.12.2021

pag. 2 - lei -

DENUMIRE INDICATORI	COD	Sold la inceputul anului	Sold la finele perioadei	
			TOTAL	Din care: aferent sumelor angajate cu prevederi bugetare
COMUNA BOTENI	714			
PLATI RESTANTE-TOTAL (rd.150+300) din care:	42001	92.903		
-sub 30 de zile(rd.151+301)	42002	44.995		
- peste 30 de zile (rd.152+302)	42003	47.908		
PLATI RESTANTE - TOTAL SECTIUNEA DE FUNCTIONARE (rd.160+170+240+250+270+280+290) din care:	42150	92.903		
-sub 30 de zile(rd.161+171+241+251+271+281+291)	42151	44.995		
-peste 30 de zile (rd.162+172+242+252+272+282+292)	42152	47.908		
Plati restante fata de bugetul general consolidat (rd.171+172+173+174+175)(ct.4310100+4310200+ 4310300+4310400+4310500+4310600+4310700+ 4370100+4370200+4370300+4420300+4440000+ 4460100+4460200+4480100),din care:	42170	92.903		
-sub 30 de zile	42171	44.995		
- peste 30 de zile	42172	47.908		

Conducatorul institutiei

Conducatorul compartimentului  
financiar contabil



*[Handwritten signature]*




Situatia activelor si datoriilor institutiilor publice  
din administratia locala  
31.12.2021

pag.: 1 - lei -

COD	DENUMIRE INDICATORI	Sold la inceputul anului	Sold la sfarsitul perioadei
714	COMUNA BOTENI		
18005	Disponibilitati in lei ale institutiilor publice locale si ale institutiilor publice de subordonare locala, la trezorerii (ct.5100000+5120101+5120501+5150101+5150103+5150500+5150600+5160101+5160301+5160302+5170101+5170301+5170302+5210100+5210300+5280000+5290201+5290301+5290400+5290901+5410101+5500101+ 5520000+5550101+5570101+5580101+5580201+5600101+5600300+5610101+5610300+5620101+5620300-7700000), din care:	54.361	95.430
18008	Total (in baze cash) (rd.04+05)	54.361	95.430
18010	Total (in baze accrual)(rd.08+09)	54.361	95.430
18032	Disponibilitati ale institutiilor publice locale si ale institutiilor de subordonare locala la institutiile de credit rezidente (ct.5110101+5110102+5120102+5120402+5120502+5150102+5150202+5160102+5160202+5170102+5170202+5290202+5290302+5290902+5500102+5550102+5550202+5570202+5580102+5580302+5600102+5600103+5610102+5610103+5620102+5620103), din care:	7.867	7.701
18036	Total (in baze cash) (rd.32+35)	7.867	7.701
18038	Total (in baze accrual) (rd.36+37)	7.867	7.701
18131	Actiuni necotate detinute de autoritatile locale la societati nefinanciare (ct.2600200-2960102)(S11)	100.000	285.000
18134	Total (la valoarea contabila neta (la valoarea de intrare mai putin ajustarile cumulate pentru pierderea de valoare) (rd.131+132+133)	100.000	285.000
18176	I.Creante ale bugetului local (ct.4640000-4970000). Total (rd.177+178+179+183), din care:	260.193	282.213
18177	- de la gospodariile populatie (S14)	255.229	276.527
18178	- de la societati nefinanciare (S11)	4.964	5.686
18185	Total creante (rd.176+184)	260.193	282.213
18320	Datorii comerciale curente legate de livrari de bunuri si servicii (ct.4010100+4030100+ 4040100+4050100+4080000+4190000+4620101). Total (rd.321+322+326+327) din care catre:	644.595	83.258
18321	-Societati nefinanciare (S11)	644.595	83.258
18331	Datoriile institutiilor publice din administratia locala catre bugete (ct.4310100+4310200+4310300+4310400+4310500+4310600+4310700+4370100+4370200+4370300+4420300+4420801+4440000+4460100+4460200+4480100)	202.855	77.943
18332	Salariile angajatilor (ct.4210000+4230000+4260000+4270100+4270300+4280101)	122.617	117.083
18333	Alte drepturi cuvenite altor categorii de persoane (ct.4260000+4270200+4270300+4290000+4380000)	21.568	19.404
18335	Total (rd.331+332+333+334)	347.040	214.430
183421	Provizioane necurente (ct.1510201+1510202+1510203+1510204+1510208), din care:	68.200	
183423	Provizioane necurente reprezentand drepturi de natura salariala stabilite in favoarea personalului din sectorul bugetar prin titluri devenite executorii (din soldul ct.1510203)	68.200	
18343	Provizioane curente (ct.1510101+1510102+1510103+1510104+1510108), din care:	25.506	10.000
183432	Provizioane curente reprezentand drepturi de natura salariala stabilite in favoarea personalului din sectorul bugetar prin titluri devenite executorii (din soldul ct.1510103)	25.506	10.000

Conducatorul institutiei

Conducatorul compartimentului  
financiar- contabil



A handwritten signature in black ink, appearing to be "Jm".











Capi- tot	Sub- capi- tot	Pa- ra- graf	Ar- ti- col	Al- ne- at	Denumire indicator	Prevederi bugetare initiale	Prevederi bugetare definitive	Drepturi constatate			Incasari realizate	Singeri pe alte cai decat incasari	Drepturi constatate de incasat
								Total, din care:	din anii precedenti	din anul curent			
A					B	1	2	3=4+5	4	5	6	7	8=3-6-7
0702	02				persoane juridice	28.000	28.000	24.913	24.913	24.913	24.913		
					Impozit si taxa pe teren	128.000	128.000	168.597	32.996	135.601	130.605		37.992
	01				Impozit pe terenuri de la persoane fizice	55.000	55.000	77.045	18.945	58.100	56.625		20.420
	02				Impozit si taxa pe teren de la persoane juridice	24.000	24.000	25.906	188	25.718	25.683		223
	02				Impozitul pe terenul extravilan + Restante anii anteriori din impozitul pe terenul agricol	49.000	49.000	65.646	13.863	51.783	48.297		17.349
	03				Taxe judiciare de timbru si alte taxe de timbru	8.000	8.000	17.355		17.355	17.355		
1000	02				A4 IMPOZITE SI TAXE PE BUNURI SI SERVICII	2.344.040	2.807.190	2.874.592	59.198	2.815.394	2.817.168		57.424
1102					SUME DEFALCATE DIN TVA	2.211.500	2.674.650	2.664.287		2.664.287	2.664.287		
	02				Sume defalcate din taxa pe valoarea adaugata pentru finantarea cheltuielilor descentralizate la nivelul comunelor, oraselor, municipiilor, sectoarelor si Municipiului Bucuresti	1.473.500	1.621.650	1.611.287		1.611.287	1.611.287		
1102	06				Sume defalcate din taxa pe valoarea adaugata pentru echilibrarea bugetelor locale	738.000	1.053.000	1.053.000		1.053.000	1.053.000		
1602					TAXE PE UTILIZAREA BUNURILOR, AUTORIZAREA UTILIZARII BUNURILOR SAU PE DESFASURAREA DE ACTIVITATI	132.540	132.540	210.305	59.198	151.107	152.881		57.424
	02				Impozit pe mijloacele de transport	132.540	132.540	210.305	59.198	151.107	152.881		57.424
					Impozit pe mijloacele de transport detinute de persoane fizice*)	118.000	118.000	191.222	54.422	136.800	139.261		51.961



Capi- tol	Sub- capi- tol	Pa- ra- gra- ful	Ar- ti- col	Ali- ne- at	Denumire indicator	Prevederi bugetare initiale	Prevederi bugetare definitive	Drepturi constatate			Incasari realizate	Stingeri pe alte cai decat incasari	Drepturi constatate de incasat
								Total, din care:	din anii precedenti	din anul curent			
A					B	1	2	3=4+5	4	5	6	7	8=3-6-7
1602	02	02			Impozit pe mijloace de transport deținute persoane de juridice*)	14.540	14.540	19.083	4.776	14.307	13.620		5.463
2900	02				C. VENITURI NEFISCALE	208.000	314.000	497.154	153.001	344.153	326.086		171.068
3000					C1. VENITURI DIN PROPRIETATE	14.000	22.000	23.135	1.111	22.024	23.034		101
3002					VENITURI DIN PROPRIETATE	14.000	22.000	23.135	1.111	22.024	23.034		101
	05				Venituri din concesiuni si inchirieri	14.000	22.000	23.135	1.111	22.024	23.034		101
					Alte venituri din concesiuni si inchirieri de catre institutiile publice	14.000	22.000	23.135	1.111	22.024	23.034		101
3300	02				C2. VANZARI DE BUNURI SI SERVICII	194.000	292.000	474.019	151.890	322.129	303.052		170.967
3302					VENITURI DIN PRESTARI DE SERVICII SI ALTE ACTIVITATI	100.000	107.000	147.459	28.903	118.556	113.580		33.879
	08				Venituri din prestari de servicii			489		489			
	10				Contributia parintilor sau sustinatorilor legali pentru intretinerea copiilor in crese	7.000	14.000	19.194		19.194	19.194		
3302	50				Alte venituri din prestari de servicii si alte activitati	93.000	93.000	127.776	28.903	98.873	93.897		33.879
3402					VENITURI DIN TAXE ADMINISTRATIVE, ELIBERARI PERMISE	5.000	11.000	13.284		13.284	13.284		
3402	02				Taxe extrajudiciare de timbru	5.000	11.000	13.284		13.284	13.284		
3502					AMENZI, PENALITATI SI CONFISCARI	62.000	62.000	198.583	122.874	75.709	61.543		137.040
	01				Venituri din amenzi si alte sanctiuni aplicate potrivit dispozitiilor legale	62.000	62.000	197.891	122.874	75.017	60.851		137.040
3502	01	02			Venituri din amenzi si alte sanctiuni aplicate de catre alte institutii de specialitate	62.000	62.000	197.891	122.874	75.017	60.851		137.040

Capi- tot	Sub- pa- ra- gra- ful	Pa- ra- gra- ful	Ar- ti- col	Ali- ne- at	Denumire indicator	Prevederi bugetare initiale	Prevederi bugetare definitive	Drepturi constatate			Incasari realizate	Singeri pe alte cai decat incasari	Drepturi constatate de incasat
								Total, din care:	din anii precedenti	din anul curent			
A					B	1	2	3=4+5	4	5	6	7	8=3-6-7
3502	50				Alte amenzi, penalitati si confiscari			692	692	692	692		
3602					DIVERSE VENITURI	27.000	112.000	114.693	113	114.580	114.645		48
3702	03				Alte venituri	27.000	112.000	114.693	113	114.580	114.645		48
					Varsaminte din sectiunea de functionare pentru finantarea sectiunii de dezvoltare a bugetului local(cu semnul minus)	-301.040	-1.101.060	-1.072.005		-1.072.005	-1.072.005		
3702	04				Varsaminte din sectiunea de functionare	301.040	1.101.060	1.072.005		1.072.005	1.072.005		
4100	02				IV. SUBVENTII	26.190	543.760	542.386		542.386	542.386		
4200					SUBVENTII DE LA ALTE NIVELE ALE ADMINISTRATIEI PUBLICE	26.190	543.760	542.386		542.386	542.386		
4202					SUBVENTII DE LA BUGETUL DE STAT	5.000	491.960	490.591		490.591	490.591		
	05				Planuri si regulamente de urbanism		17.260	17.255		17.255	17.255		
	34				Subventii pentru acordarea ajutorului pentru incalzirea locuintei si a suplimentului pentru energie alocate pentru consumul de combustibili solizi si/sau petrolieri								
4202	85				Subventii pentru achitarea serviciilor prestate, bunurilor livrate sau lucrarilor executate precum si plata altor cheltuieli eligibile aferente proiectelor finantate din Fondul de Dezvoltare si Investitii	5.000	82.000	80.636		80.636	80.636		
4302					SUBVENTII DE LA ALTE ADIVINIŞ JURATII	21.190	392.700	392.700		392.700	392.700		
	31				Sume alocate din bugetul AFIR, pentru sustinerea proiectelor din PNDR 2014-2020	21.190	51.800	51.795		51.795	51.795		
						21.190	51.800	51.795		51.795	51.795		

Capi- tot	Sub- capit- ol	Pa- ra- graf	Gru- pa / Titlu	Ar- ti- col	Ali- ne- at	Denumire indicator	Prevederi bugetare initiale	Prevederi bugetare definitive	Drepturi constatate			Incasari realizate	Stingeri pe alte cai decat incasari	Drepturi constatate de incasat	
									Total, din care:	din anii precedenti	din anul curent				
A						B	1	2	3=4+5	4	5	6	7	8=3-6-7	
4802						SUME PRIMITE DE LA UE/ALTI DONATORI IN CONTUL PLATILOR EFECTUATE SI AFERENTE CADRULUI FINANCIAR 2014-2020 Fondul Social European(FSE)	63.770	143.050	143.026		143.026	143.026			
4802	02					Sume primite in contul platilor efectuate in anul curent		53.720	53.695		53.695	53.695			
4802	02	01				Prefinantare		53.720	53.723		53.723	53.723			
4802	02	03				Fondul European Agricol de Dezvoltare Rurala (FEADR)			-28		-28	-28			
4802	04	01				Sume primite in contul platilor efectuate in anul curent	63.770	89.330	89.331		89.331	89.331			
4802	04	02				Sume primite in contul platilor efectuate in anii anteriori	63.770	89.330	89.331		89.331	89.331			

**CONTUL DE EXECUTIE AL BUGETULUI LOCAL - VENITURI**  
**SECTIUNEA DE FUNCTIONARE**  
**31.12.2021**

Capi- tol	Sub- capi- tol	Pa- ra- gra- ful	Ar- ti- col	Ali- ne- at	Denumire indicator	Prevederi bugetare initiale	Prevederi bugetare definitive	Drepturi constatate			Incasari realizate	Stingeri pe alte cai decat incasari	Drepturi constatate de incasat
								Total, din care:	din anii precedenti	din anul curent			
A					B	1	2	3=4+5	4	5	6	7	8=3-6-7
0001	02				TOTAL VENITURI-BUGET LOCAL	3.509.000	3.895.450	4.208.836	260.193	3.948.643	3.926.623		282.213
0002					I. VENITURI CURENTE	3.504.000	3.813.450	4.128.200	260.193	3.868.007	3.845.987		282.213
0003					A. VENITURI FISCALE	3.597.040	4.600.310	4.703.051	107.192	4.595.859	4.591.906		111.145
0004					A1. IMPOZIT PE VENIT, PROFIT SI CASTIGURI DIN CAPITAL	1.031.000	1.571.320	1.537.337		1.537.337	1.537.337		
0300					A1.2 IMPOZIT PE VENIT, PROFIT SI CASTIGURI DIN CAPITAL DE LA PERSOANE FIZICE	1.031.000	1.571.320	1.537.337		1.537.337	1.537.337		
0302					IMPOZIT PE VENIT	1.000	1.000	2.540		2.540	2.540		
18					Impozitul pe veniturile din transferul proprietatilor imobiliare din patrimoniul personal	1.000	1.000	2.540		2.540	2.540		
0402					COTE SI SUME DEFALCATE DIN IMPOZITUL PE VENIT	1.030.000	1.570.320	1.534.797		1.534.797	1.534.797		
01					Cote defalcate din impozitul pe venit	267.000	313.000	279.725		279.725	279.725		
04					Sume alocate din cotele defalcate din impozitul pe venit pentru echilibrarea bugetelor locale	763.000	761.000	758.754		758.754	758.754		
05					Sume repartizate din Fondul la dispozitia Consiliului Judetean	222.000	496.320	496.318		496.318	496.318		
0700	02				A3 IMPOZITE SI TAXE PE PROPRIETATE	222.000	222.000	291.122	47.994	243.128	237.401		53.721
0702					IMPOZITE SI TAXE PE PROPRIETATE	222.000	222.000	291.122	47.994	243.128	237.401		53.721
01					Impozit si taxa pe cladiri	86.000	86.000	105.170	14.998	90.172	89.441		15.729
01					Impozit pe cladiri de la persoane fizice	38.000	38.000	80.237	14.998	33.239	34.239		15.729
02					Impozit si taxa pe cladiri de la persoane juridice	28.000	28.000	24.913		24.913	24.913		

Capi- tot	Sub- capi- tot	Pa- ra- graf	Ar- ti- col	Ali- ne- at	Denumire indicator	Prevederi bugetare initiale	Prevederi bugetare definitive	Drepturi constatate			Incasari realizate	Stingeri pe alte cai decat incasari	Drepturi constatate de incasat
								Total, din care:	din anii precedenti	din anul curent			
A					B	I	2	3=4+5	4	5	6	7	8=3-6-7
0702	02				Impozit si taxa pe teren	128.000	128.000	168.597	32.996	135.601	130.605		37.992
	01				Impozit pe terenuri de la persoane fizice	55.000	55.000	77.045	18.945	58.100	56.625		20.420
	02				Impozit si taxa pe teren de la persoane juridice	24.000	24.000	25.906	188	25.718	25.683		223
	03				Impozitul pe terenul extravilan + Restante anii anteriori din impozitul pe terenul agricol	49.000	49.000	65.646	13.863	51.783	48.297		17.349
	03				Taxe judiciare de timbru si alte taxe de timbru	8.000	8.000	17.355		17.355	17.355		
1000	02				A4 IMPOZITE SI TAXE PE BUNURI SI SERVICII	2.344.040	2.807.190	2.874.592	59.198	2.815.394	2.817.168		57.424
1102	02				SUME DEFALCATE DIN TVA	2.211.500	2.674.650	2.664.287		2.664.287	2.664.287		
	06				Sume defalcate din taxa pe valoarea adaugata pentru finantarea cheltuielilor descentralizate la nivelul comunelor, oraselor, municipiilor, sectoarelor si Municipiului Bucuresti	1.473.500	1.621.650	1.611.287		1.611.287	1.611.287		
	06				Sume defalcate din taxa pe valoarea adaugata pentru echilibrarea bugetelor locale	738.000	1.053.000	1.053.000		1.053.000	1.053.000		
1602					TAXE PE UTILIZAREA BUNURILOR, AUTORIZAREA UTILIZARII BUNURILOR SAU PE DESFASURAREA DE ACTIVITATI	132.540	132.540	210.305	59.198	151.107	152.881		57.424
	02				Impozit pe mijloacele de transport	132.540	132.540	210.305	59.198	151.107	152.881		57.424
	01				Impozit pe mijloacele de transport detinute de persoane fizice*								
	02				Impozit pe mijloace de transport	118.000	118.000	191.222	54.422	136.800	139.261		51.961



Capi- tol	Sub- capi- tol	Pa- ra- graf	Gr- pa/ Titlu	Ar- ti- col	Ali- ne- at	Denumire indicator	Prevederi bugetare initiale	Prevederi bugetare definitive	Drepturi constatate			Incasari realizate	Singeri pe alte cai decat incasari	Drepturi constatate de incasat
									Total, din care:	din anii precedenti	din anul curent			
A						B	1	2	3=4+5	4	5	6	7	8=3-6-7
3602						DIVERSE VENITURI	27.000	112.000	114.693	113	114.580	114.645		48
	50					Alte venituri	27.000	112.000	114.693	113	114.580	114.645		48
3702						TRANSFERURI VOLUNTARE, ALTELE DECAT SUBVENTIILE	-301.040	-1.101.060	-1.072.005		-1.072.005	-1.072.005		
	03					Varsaminte din sectiunea de functionare pentru finantarea sectiunii de dezvoltare a bugetului local(cu semnul minus)	-301.040	-1.101.060	-1.072.005		-1.072.005	-1.072.005		
4100	02					IV. SUBVENTII	5.000	82.000	80.636		80.636	80.636		
4200						SUBVENTII DE LA ALTE NIVELE ALE ADMINISTRATIEI PUBLICE	5.000	82.000	80.636		80.636	80.636		
4202						SUBVENTII DE LA BUGETUL DE STAT	5.000	82.000	80.636		80.636	80.636		
	34					Subventii pentru acordarea ajutorului pentru incalzirea locuintei si a suplimentului pentru energie alocate pentru consumul de combustibili solizi si/sau petrolieri	5.000	82.000	80.636		80.636	80.636		





Capi- tol	Sub- capi- tol	Pa- ra- gra- ful	Pa- ru- la	Ar- ti- col	Al- ne- at	Denumire indicator	Prevederi bugetare initiale	Prevederi bugetare definitive	Drepturi constatate			Incasari realizate	Singeri pe alte cai decat incasari	Drepturi constatate de incasat
									Total, din care:	din anii precedenti	din anul curent			
A						B	I	2	3=4+5	4	5	6	7	8=3-6-7
4802	02	01				in anul curent		53.720	53.723		53.723	53.723		
		03				Prefinantare			-28		-28	-28		
		04				Fondul European Agricol de Dezvoltare Rurala (FEADR)	63.770	89.330	89.331		89.331	89.331		
		01				Sume primite in contul platilor efectuate in anul curent	63.770							
		02				Sume primite in contul platilor efectuate in anii anteriori		89.330	89.331		89.331	89.331		



Capi- tol	Sub- pa- ra- to- l	Gru- pa / Titlu	Ar- ti- col	Denumire indicator	Credite de angajament		Credite bugetare		Angajamente bugetare	Angajamente legale	Plati efectuate	Angajamente legale de platt	Cheltuieli efective			
					initiale	definitive	initiale	definitive								
A				B				1	2	3	4	5	6	7	8=6-7	9
6702	02			Biblioteca publice comunale, orasenesti. municipale												
6702	03	07		Camine culturale					57.000	57.000	57.000	57.000	55.995	55.995		55.236
	05			Servicii recreative si sportive					19.000	19.000	19.000	19.000	18.504	18.504		33.368
	01			Sport					5.000	5.000	5.000	5.000	4.950	4.950		4.950
6802	05			ASIGURARI SI ASISTENTA SOCIALA					5.000	5.000	5.000	5.000	4.950	4.950		4.950
				Asistenta sociala in caz de boli si invaliditati					1.476.000	1.787.910	1.787.910	1.783.676	1.783.639	1.783.639	37	1.666.542
6802	05	02		Asistenta sociala in caz de invaliditate					1.415.000	1.625.500	1.625.500	1.625.153	1.625.116	1.625.116	37	1.508.019
	15			Prevenirea excluderii sociale					1.415.000	1.625.500	1.625.500	1.625.153	1.625.116	1.625.116	37	1.508.019
	50	01		Ajutor social					11.000	84.500	84.500	80.636	80.636	80.636		80.636
				Alte cheltuieli in domeniul asigurarilor si asistentei sociale					11.000	84.500	84.500	80.636	80.636	80.636		80.636
6802	50	50		Alte cheltuieli in domeniul asistentei sociale					50.000	77.910	77.910	77.887	77.887	77.887		77.887
7000	02			Partea IV-a SERVICIIL SI DEZVOLTARE PUBLICA, LOCUINTE, MEDIU SI APE					50.000	77.910	77.910	77.887	77.887	77.887		77.887
7002	05			LOCUINTE, SERVICII SI DEZVOLTARE PUBLICA					471.150	894.630	894.630	854.720	854.720	854.720		673.477
				Alimentare cu apa si amenajari hidrotehnice					244.150	338.130	338.130	302.666	302.666	302.666		541.797
	01			Alimentare cu apa					19.000	78.000	78.000	74.779	74.779	74.779		145.444
	06			Iluminat public si electrificari					19.000	78.000	78.000	74.779	74.779	74.779		145.444
	07			Alimentare cu gaze naturale in localitati					165.150	260.130	260.130	227.887	227.887	227.887		396.353
7402	05			PROTECTIA MEDIULUI					60.000	556.500	556.500	552.054	552.054	552.054		131.680
				Salubritate si gestiunea deseurilor					227.000	146.500	146.500	142.054	142.054	142.054		131.680
	01			Salubritate					117.000	146.500	146.500	142.054	142.054	142.054		131.680
8000	02			Partea V-a ACTIUNI ECONOMICE					110.000	410.000	410.000	410.000	410.000	410.000		64.027
8402				TRANSPORTURI					128.000	577.700	577.700	322.013	322.013	322.013		64.027
									128.000	527.700	527.700	522.013	522.013	522.013		64.027



DETALIEREA CHELTUIELILOR  
- buget local -  
31.12.2021

Capi- tol	Sub- capi- tol	Pa- ra- graf	Gru- pa / Titlu	At- ri- col	Ali- ne- at	Denumire indicator	Credite de angajament		Credite bugetare		5	6	7	Angajamente legale de platit	Cheltuieli efective
							1	2	3	4					
						<b>B</b>	<b>1</b>	<b>2</b>	<b>3</b>	<b>4</b>	<b>5</b>	<b>6</b>	<b>7</b>	<b>8=6-7</b>	<b>9</b>
714						COMUNA BOTENI									
5002			01			TOTAL CHELTUIELI	3.949.000		3.949.000	5.655.320	5.649.597	5.563.476	5.562.335	1.141	4.212.113
			10			CHELTUIELI CURENTE	3.618.150		3.618.150	4.130.490	4.130.490	4.069.429	4.068.288	1.141	4.076.689
			20			TITLUL I CHELTUIELI DE PERSONAL	2.445.400		2.445.400	2.579.400	2.579.400	2.579.400	2.578.259	1.141	2.448.243
			50			TITLUL II BUNURI SI SERVICII	686.900		686.900	884.400	884.400	862.102			824.405
			56			TITLUL V FONDURI DE REZERVA	50.000		50.000						
						TITLUL VIII PROIECTE CU FINANTARE DIN FONDURI EXTERNE NERAMBURSABILE (FEN)									
						POSTADERARE									
			57			TITLUL VIII ASISTENTA SOCIALA	275.700		275.700	394.650	394.650	388.899	388.899		9.998
			58			TITLUL X PROIECTE CU FINANTARE DIN FONDURI EXTERNE NERAMBURSABILE									386.735
						CADRULUI FINANCIAR 2014-2020	109.150		109.150	219.040	219.040	186.774	186.774		355.054
			59			TITLUL XI ALTE CHELTUIELI	51.000		51.000	53.000	53.000	52.254	52.254		52.254
			70			CHELTUIELI DE CAPITAL	330.850		330.850	1.540.830	1.540.830	1.515.770	1.515.770		135.424
			71			TITLUL XIII ACTIVE NEFINANCIARE	330.850		330.850	1.355.830	1.355.830	1.330.770	1.330.770		135.424
			72			TITLUL XIV ACTIVE FINANCIARE				185.000	185.000	185.000	185.000		
			84			PLATI EFECTUATE IN ANII PRECEDENTI SI RECUPERATE IN ANUL CURENT				-16.000	-21.723	-21.723	-21.723		
			85			Titlul XIX PLATI EFECTUATE IN ANII PRECEDENTI SI RECUPERATE IN ANUL CURENT				-16.000	-21.723	-21.723	-21.723		
5100	02					Partea I-a SERVICII PUBLICE GENERALE	1.504.850		1.504.850	2.078.130	2.076.731	2.051.677	2.051.139	538	1.441.088
5102						AUTORITATI PUBLICE SI ACTIUNI EXTERNE	1.454.850		1.454.850	2.078.130	2.076.731	2.051.677	2.051.139	538	1.441.088
			01			CHELTUIELI CURENTE	1.384.000		1.384.000	1.457.000	1.457.000	1.451.634	1.451.096	538	1.423.538
			10			TITLUL I CHELTUIELI DE PERSONAL	1.192.000		1.192.000	1.165.000	1.165.000	1.165.000	1.164.462	538	1.149.262
			10	01		Cheltuieli salariale lu vanti	1.168.000		1.168.000	1.143.700	1.143.700	1.143.700	1.143.225	475	1.126.165
			10	01	01	Salarii de baza	1.032.000		1.032.000	927.700	927.700	927.700	927.521	179	908.934

Capi- tol	Sub- capi- tol	Pa- ra- gra- ful	Ar- ti- col	Denumire indicator	Credite de angajament				Angajamente legale	Plati efectuate	Angajamente legale de platit	Cheltuieli efective	
					definitive		definitive						
					initiale	definitive	initiale	definitive					
<b>A</b>					<b>1</b>	<b>2</b>	<b>3</b>	<b>4</b>	<b>5</b>	<b>6</b>	<b>7</b>	<b>8=6-7</b>	<b>9</b>
<b>B</b>					<b>1</b>	<b>2</b>	<b>3</b>	<b>4</b>	<b>5</b>	<b>6</b>	<b>7</b>	<b>8=6-7</b>	<b>9</b>
10	01	06		Alte sporuri				88.000	88.000	88.000	88.000		88.000
10	01	12		Indemnizatii platite unor persoane din afara unitatii			84.000	81.000	81.000	81.000	80.704	296	81.164
10	01	17		Indemnizatii de hrana			52.000	47.000	47.000	47.000	47.000		48.047
10	03			Contributii			24.000	21.300	21.300	21.300	21.237	63	23.097
10	03	07		Contributia asiguratorie pentru munca			24.000	21.300	21.300	21.300	21.237	63	23.097
20				TITLUL II BUNURI SI SERVICII									
20	01			Bunuri si servicii			192.000	292.000	292.000	286.634	286.634		276.276
20	01	01		Furnituri de birou			106.000	128.300	128.300	123.140	123.140		125.969
20	01	02		Materiale pentru curatenie			3.000	3.000	3.000	2.936	2.936		2.936
20	01	03		Incalzit, iluminat si forta motrica			3.000	3.000	3.000	2.070	2.070		2.070
20	01	05		Carburanti si lubrifianti			7.000	10.500	10.500	10.068	10.068		16.840
20	01	08		Posta, telecomunicatii, radio, tv, internet			8.000	10.800	10.800	10.680	10.680		11.584
20	01	09		Materiale si prestari de servicii cu caracter functional			16.000	16.000	16.000	13.313	13.313		13.313
20	01	30		Alte bunuri si servicii pentru intretinere si functionare			3.000	3.000	3.000	2.824	2.824		2.023
20	05			Bunuri de natura obiectelor de inventar			66.000	82.000	82.000	81.249	81.249		77.103
20	05	30		Alte obiecte de inventar			5.000	13.300	13.300	13.183	13.183		
20	06			Deplasari, detasari, transferari			5.000	13.300	13.300	13.183	13.183		
20	06	01		Deplasari interne, detasari, transferari			3.000	3.400	3.400	3.365	3.365		3.365
20	13			Pregatire profesionala			3.000	3.400	3.400	3.365	3.365		3.365
20	30			Alte cheltuieli			4.000	1.000	1.000	1.000	1.000		1.000
20	30	30		Alte cheltuieli cu bunuri si servicii			74.000	146.000	146.000	145.946	145.946		145.942
70				CHELTUIELI DE CAPITAL			74.000	146.000	146.000	145.946	145.946		145.942
71				TITLUL XIII ACTIVE NEFINANCIARE			70.850	637.130	637.130	617.442	617.442		15.550
71	01			Active fixe			70.850	452.130	452.130	432.442	432.442		15.550
							70.850	452.130	452.130	432.442	432.442		15.550

Capi- tol	Sub- capi- tol	Pa- ra- graf	Gr- pa / Titlu	Al- ne- at	Denumire indicator	Credite de angajament		Credite bugetare		Angajamente legale	Plati efectuate	Angajamente legale de platit	Cheltuieli efective
						initiale	definitive	initiale	definitive				
						I	2	3	4				
<b>A</b>													
<b>B</b>													
	71	01	02		Masini, echipamente si mijloace de transport								1.190
	71	01	30		Alte active fixe (inclusiv reparatii capitale)			70.850	452.130	432.442	432.442		14.360
	72	01			TITLUL XIV ACTIVE FINANCIARE				185.000	185.000	185.000		
	72	01			Active financiare				185.000	185.000	185.000		
	72	01	01		Participare la capitalul social al societăților comerciale				185.000	185.000	185.000		
	84				PLATI EFECTUATE IN ANII PRECEDENTI SI RECUPERATE IN ANUL CURENT								
	85				Titlul XIX PLATI EFECTUATE IN ANII PRECEDENTI SI RECUPERATE IN ANUL CURENT				-16.000	-17.399	-17.399		
	85	01			Plati efectuate in anii precedenti si recuperate in anul curent				-16.000	-17.399	-17.399		
	85	01	01		Plati efectuate in anii precedenti si recuperate in anul curent (SF)				-16.000	-17.399	-17.399		
5402					ALTE SERVICII PUBLICE GENERALE			50.000	-17.399	-17.399	-17.399		
	01				CHELTUIELI CURENTE			50.000					
	50				TITLUL V FONDURI DE REZERVA			50.000					
	50	04			Fond de rezerva bugetara la dispozitia autoritatilor locale			50.000					
6000	02				Partea II-a APARARE, ORDINE PUBLICA SI SIGURANTA NATIONALA			9.000	9.000	8.883	8.883		8.883
6102					ORDINE PUBLICA SI SIGURANTA NATIONALA			9.000	9.000	8.883	8.883		8.883
	01				CHELTUIELI CURENTE			9.000	9.000	8.883	8.883		8.883
	20				TITLUL II BUNURI SI SERVICII			9.000	9.000	8.883	8.883		8.883
	20	01			Bunuri si servicii			9.000	9.000	8.883	8.883		8.883

Capi- tol	Sub- cap- tol	Pa- ra- graf	Gru- pa / Titlu	Ar- ti- col	Ali- ne- at	Denumire indicator	Credite de angajament				Credite bugetare			Angajamente legale	Plati efectuate	Angajamente legale de platit	Cheltuieli efective		
							1	2	3	4	5	6	7					8=6-7	9
A																			
B																			
6500	02		20	01	30	Alte bunuri si servicii pentru intretinere si functionare			9.000	9.000	9.000	8.883	8.883				8.883		
6502						Partea III-a CHELTUIELI SOCIAL-CULTURALE INVATAMANT			1.836.000	2.145.860	2.145.860	2.126.183	2.125.580	603			2.024.638		
	01					CHELTUIELI CURENTE			251.000	248.950	248.950	238.363	237.797	566			245.926		
	10					TITLUL I CHELTUIELI DE PERSONAL			247.000	244.950	244.950	234.363	233.797	566			232.864		
	10	02				Cheltuieli salariale in natura			20.000	20.000	20.000	20.000	19.434	566			19.434		
	10	02	05			Transportul la si de la locul de munca			20.000	20.000	20.000	20.000	19.434	566			19.434		
	20					TITLUL II BUNURI SI SERVICII			20.000	20.000	20.000	20.000	19.434	566			19.434		
	20	01				Bunuri si servicii			148.000	148.000	148.000	139.699	139.699	566			138.766		
	20	01	01			Furnituri de birou			111.000	113.000	113.000	105.254	105.254				107.575		
	20	01	02			Materiale pentru curatenie			8.000	6.000	6.000	5.941	5.941				3.222		
	20	01	03			Incalzit, iluminat si forta motrica			10.000	10.000	10.000	9.987	9.987				7.648		
	20	01	04			Apa, canal si salubritate			14.000	12.000	12.000	9.986	9.986				19.804		
	20	01	08			Posta, telecomunicatii, radio, tv, internet			5.000	7.000	7.000	6.591	6.591				6.591		
	20	01	30			Alte bunuri si servicii pentru intretinere si functionare			4.000	4.000	4.000	2.985	2.985				2.985		
	20	03				Hrana			70.000	74.000	74.000	69.764	69.764				67.325		
	20	03	01			Hrana pentru oameni			18.000	19.700	19.700	19.678	19.678				19.678		
	20	05				Bunuri de natura obiectelor de inventar			18.000	19.700	19.700	19.678	19.678				19.678		
	20	05	30			Alte obiecte de inventar			4.000	3.300	3.300	3.254	3.254				3.254		
	20	06				Deplasari, detasari, transferari			4.000	3.300	3.300	3.254	3.254				3.254		
	20	06	01			Deplasari interne, detasari, transferari			2.000	2.000	2.000	1.990	1.990				1.990		
	20	13				Pregatire profesionala			2.000	2.000	2.000	1.990	1.990				1.990		
	20	30				Alte cheltuieli			10.000	8.000	8.000	7.569	7.569				7.569		
	20	30	30			Alte cheltuieli cu bunuri si servicii			3.000	2.000	2.000	1.954	1.954				1.954		
	J7					TITLUL VIII ASISTENTA SOCIALA			3.000	2.000	2.000	1.954	1.954				1.954		
									28.000	23.950	23.950	22.410	22.410				22.410		



Capi- tol	Sub- capi- tol	Pa- ra- graf	Gru- pa / Tiriu col	Ar- ti- col	Al- ne- at	Denumire indicator	Credite de angajament				Credite bugetare			Angajamente			Pag. 8 - lei-		
							initiale		definitive		initiale		definitive	bugetare	legale	Plati efectuate	Angajamente legale de platit	Cheltuieli efective	
							1	2	3	4	5	6	7	8=6-7	9				
<b>A</b>							<b>B</b>												
			57	02		Ajutoare sociale													
			57	02	01	Ajutoare sociale in numerar	28.000		23.950	23.950	22.410	22.410	22.410	22.410	22.410			22.410	
			57	02	03	Tichete de cresa si tichete sociale pentru gradinita	20.000		15.000	15.000	13.560	13.560	13.560	13.560	13.560			13.560	
			59			TITLUL XI ALTE CHELTUIELI	8.000		8.950	8.950	8.850	8.850	8.850	8.850	8.850			8.850	
			59	01		Burse	51.000		53.000	53.000	52.254	52.254	52.254	52.254	52.254			52.254	
			70			CHELTUIELI DE CAPITAL	51.000		53.000	53.000	52.254	52.254	52.254	52.254	52.254			52.254	
			71			TITLUL XIII ACTIVE NEFINANCIARE	4.000		4.000	4.000	4.000	4.000	4.000	4.000	4.000			4.000	
			71	01		Active fixe	4.000		4.000	4.000	4.000	4.000	4.000	4.000	4.000			4.000	
			71	01	03	Mobilier, aparatura biroutica si alte active corporale	4.000		4.000	4.000	4.000	4.000	4.000	4.000	4.000			4.000	
			71	01	30	Alte active fixe (inclusiv reparatii capitale)	4.000		4.000	4.000	4.000	4.000	4.000	4.000	4.000			4.000	
6602						SANATATE												11.932	
			01			CHELTUIELI CURENTE	28.000		28.000	28.000	24.695	24.695	24.695	24.695	24.695			1.130	
			20			TITLUL II BUNURI SI SERVICII	20.000		20.000	20.000	17.035	17.035	17.035	17.035	17.035			16.616	
			20	01		Bunuri si servicii	20.000		20.000	20.000	17.035	17.035	17.035	17.035	17.035			14.249	
			20	01	01	Furnituri de birou	17.000		18.500	18.500	15.911	15.911	15.911	15.911	15.911			14.249	
			20	01	02	Materiale pentru curatenie	500		500	500								48	
			20	01	03	Incalzit, iluminat si forta motrica	1.500		500	500	121	121	121	121	121			151	
			20	01	04	Apa, canal si salubritate	3.000		4.000	4.000	4.000	4.000	4.000	4.000	4.000			4.000	
			20	01	08	Posta, telecomunicatii, radio, tv, internet	1.000		1.000	1.000	777	777	777	777	777			4.000	
			20	01	30	Alte bunuri si servicii pentru intretinere si functionare	2.000		2.000	2.000	1.635	1.635	1.635	1.635	1.635			777	
			20	05		Bunuri de natura obiectelor de inventar	9.000		10.500	10.500	9.378	9.378	9.378	9.378	9.378			7.638	
			20	05	30	Alte obiecte de inventar	3.000		1.500	1.500	1.124	1.124	1.124	1.124	1.124			1.124	
			70			CHELTUIELI DE CAPITAL	3.000		1.500	1.500	1.124	1.124	1.124	1.124	1.124			1.124	
							8.000		8.000	8.000	7.660	7.660	7.660	7.660	7.660			2.367	






Capi- tol	Sub- capi- tol	Pa- ra- graf	Gru- pa / Titlu col	Ali- ne- at	Denumire indicator	Credite de angajament				Credite bugetare			Plati efectuate	Angajamente legale de platit	Cheltuieli efective		
						initiale		definitive		initiale	definitive	Angajamente legale					
						1	2	3	4	5	6					7	
<b>B</b>																	
			20 01		Bunuri si servicii												
			20 01 03		Incalzit, iluminat si forta motrica			125.000	186.000	186.000	183.492	183.492	183.492	183.492	183.492	183.492	183.492
			20 01 30		Alte bunuri si servicii pentru intretinere si functionare			89.000	102.000	102.000	101.364	101.364	101.364	101.364	101.364	101.364	101.364
	58				TITLUL X PROIECTE CU FINANTARE DIN FONDURI EXTERNE NERAMBURSABILE			36.000	84.000	84.000	82.128	82.128	82.128	82.128	82.128	82.128	82.128
			58 04		CADRULUI FINANCIAR 2014-2020			59.150	141.130	141.130	108.887	108.887	108.887	108.887	108.887	108.887	108.887
					Programe din Fondul European Agricol de Dezvoltare Rurala (FEADR)			59.150	141.130	141.130	108.887	108.887	108.887	108.887	108.887	108.887	108.887
			58 04 01		Finantarea nationala			59.150	141.130	141.130	108.887	108.887	108.887	108.887	108.887	108.887	108.887
			58 04 02		Finantarea externa nerambursabila												
			58 04 03		Cheltuieli neeligibile				27.550	27.550	27.548	27.548	27.548	27.548	27.548	27.548	27.548
	70				CHELTUIELI DE CAPITAL			59.150	113.580	113.580	81.339	81.339	81.339	81.339	81.339	81.339	81.339
	71				TITLUL XIII ACTIVE NEFINANCIARE			60.000	11.000	11.000	10.287	10.287	10.287	10.287	10.287	10.287	10.287
			71 01		Active fixe			60.000	11.000	11.000	10.287	10.287	10.287	10.287	10.287	10.287	10.287
			71 01 30		Alte active fixe			60.000	11.000	11.000	10.287	10.287	10.287	10.287	10.287	10.287	10.287
					(inclusiv reparatii capitale)												
	01				PROTECTIA MEDIULUI			227.000	556.500	556.500	552.054	552.054	552.054	552.054	552.054	552.054	552.054
	20				CHELTUIELI CURENTE			117.000	146.500	146.500	146.378	146.378	146.378	146.378	146.378	146.378	146.378
	20 01				TITLUL II BUNURI SI SERVICII			117.000	146.500	146.500	146.378	146.378	146.378	146.378	146.378	146.378	146.378
					Bunuri si servicii			114.900	144.400	144.400	144.328	144.328	144.328	144.328	144.328	144.328	144.328
			20 01 04		Apa, canal si salubritate			114.900	144.400	144.400	144.328	144.328	144.328	144.328	144.328	144.328	144.328
			20 30		Alte cheltuieli			114.900	144.400	144.400	144.328	144.328	144.328	144.328	144.328	144.328	144.328
			20 30 30		Alte cheltuieli cu bunuri si servicii			2.100	2.100	2.100	2.050	2.050	2.050	2.050	2.050	2.050	2.050
	70				CHELTUIELI DE CAPITAL			2.100	2.100	2.100	2.050	2.050	2.050	2.050	2.050	2.050	2.050
	71				TITLUL XIII ACTIVE NEFINANCIARE			110.000	410.000	410.000	410.000	410.000	410.000	410.000	410.000	410.000	410.000
			71 01		Active fixe			110.000	410.000	410.000	410.000	410.000	410.000	410.000	410.000	410.000	410.000
			71 01 01		Constructii			110.000	410.000	410.000	410.000	410.000	410.000	410.000	410.000	410.000	410.000
								10.000	410.000	410.000	410.000	410.000	410.000	410.000	410.000	410.000	410.000

Capi- tol	Sub- capi- tol	Pa- ra- graf	Ar- fi- col	Al- ne- at	Denumire indicator	Credite de angajament		Credite bugetare		Angajamente bugetare	Angajamente legale	Plati efectuate	Angajamente legale de platit	Cheltuieli efective
						initiale	definitive	initiale	definitive					
	A				B	1	2	3	4	5	6	7	8=6-7	9
	71	01	30		Alte active fixe (inclusiv reparatii capitale)			100.000						
	84				PLATI EFECTUATE IN ANII PRECEDENTI SI RECUPERATE IN ANUL CURENT					-4.324	-4.324	-4.324		
	85				Titlul XIX PLATI EFECTUATE IN ANII PRECEDENTI SI RECUPERATE IN ANUL CURENT					-4.324	-4.324	-4.324		
	85	01			Plati efectuate in anii precedenti si recuperate in anul curent					-4.324	-4.324	-4.324		
	85	01	01		Plati efectuate in anii precedenti si recuperate in anul curent (SF)					-4.324	-4.324	-4.324		
8000	02				Partea V-a ACTIUNI ECONOMICE			128.000	527.700	527.700	522.013	522.013	522.013	64.027
8402					TRANSPORTURI			128.000	527.700	527.700	522.013	522.013	522.013	64.027
	01				CHELTUIELI CURENTE			50.000	57.000	57.000	55.632	55.632	55.632	64.027
	20				TITLUL II BUNURI SI SERVICII			50.000	57.000	57.000	55.632	55.632	55.632	64.027
	20	01			Bunuri si servicii			50.000	57.000	57.000	55.632	55.632	55.632	64.027
	20	01	05		Carburanti si lubrifianti			50.000	57.000	57.000	55.632	55.632	55.632	64.027
	20	01	30		Alte bunuri si servicii pentru intretinere si functionare			25.000	32.000	32.000	31.392	31.392	31.392	35.065
	70				CHELTUIELI DE CAPITAL			25.000	25.000	25.000	24.240	24.240	24.240	28.962
	71				TITLUL XIII ACTIVE NEFINANCIARE			78.000	470.700	470.700	466.381	466.381	466.381	
	71	01			Active fixe			78.000	470.700	470.700	466.381	466.381	466.381	
	71	01	01		Constructii			78.000	470.700	470.700	466.381	466.381	466.381	

Conducatorul institutiei

Conducatorul compartimentului  
financiar-contabil

COMUNA BOTENI

CONTUL DE EXECUTIE AL BUGETULUI LOCAL - CHELTUIELI  
SECTIUNEA DE FUNCTIONARE  
31.12.2021

Capi- tol	Sub- capi- tol	Pa- ra- graf	Gru- pa / Titlu	Ar- ti- col	Ali- ne- at	Denumire indicator	Credite de angajament		Credite bugetare		Angajamente legale	Plati efectuate	Angajamente legale de platit	Pag. I - lei-	Cheltuieli efective	
							initiale	definitive	initiale	definitive						
																1
A																
B																
5002						TOTAL CHELTUIELI							8=6-7	9		
			01			CHELTUIELI CURENTE	3.509.000		3.895.450	3.889.727	3.860.932	3.859.791	1.141	3.711.637		
			10			TITLUL I CHELTUIELI DE PERSONAL	3.509.000		3.911.450	3.911.450	3.882.655	3.881.514	1.141	3.711.637		
			20			TITLUL II BUNURI SI SERVICII	2.445.400		2.579.400	2.579.400	2.579.400	2.578.259	1.141	2.448.243		
			50			TITLUL V FONDURI DE REZERVA	686.900		884.400	884.400	862.102	862.102		824.405		
			57			TITLUL VIII ASISTENTA SOCIALA	50.000									
			59			TITLUL XI ALTE CHELTUIELI	273.700		394.650	394.650	388.899	388.899		386.735		
			84			PLATI EFECTUATE IN ANII PRECEDENTI SI RECUPERATE IN ANUL CURENT	51.000		53.000	53.000	52.254	52.254		52.254		
			85			Titlul XIX PLATI EFECTUATE IN ANII PRECEDENTI SI RECUPERATE IN ANUL CURENT			-16.000	-16.000	-21.723	-21.723		-21.723		
5100	02					Partea I-a SERVICII PUBLICE GENERALE			-16.000	-21.723	-21.723	-21.723		-21.723		
5102						AUTORITATI PUBLICE SI ACTIUNI EXTERNE	1.434.000		1.441.000	1.439.601	1.434.235	1.433.697	538	1.425.538		
			01			CHELTUIELI CURENTE	1.384.000		1.441.000	1.439.601	1.434.235	1.433.697	538	1.425.538		
			10			TITLUL I CHELTUIELI DE PERSONAL	1.384.000		1.437.000	1.437.000	1.451.634	1.451.096	538	1.425.538		
			10	01		Cheltuieli salariale in bani	1.192.000		1.165.000	1.165.000	1.165.000	1.164.462	538	1.149.262		
			10	01	01	Salarii de baza	1.168.000		1.143.700	1.143.700	1.143.700	1.143.225	475	1.126.165		
			10	01	06	Alte sporuri	1.032.000		927.700	927.700	927.700	927.521	179	908.954		
			10	01	12	Indemnizatii platite unor persoane din afara unitatii			88.000	88.000	88.000	88.000		88.000		
			10	01	17	Indemnizatii de hrana	84.000		81.000	81.000	81.000	80.704	296	81.164		
			10	03		Contributii	52.000		47.000	47.000	47.000	47.000		48.047		
			10	03	07	Contributia asiguratorie pentru munca	24.000		21.300	21.300	21.300	21.337	63	23.097		
			20			TITLUL II BUNURI SI SERVICII	24.000		21.300	21.300	21.300	21.237	63	23.097		
			20	01		Bunuri si servicii	192.000		292.000	292.000	286.634	286.634		276.276		
			20	01	01	Furnituri de birou	106.000		128.300	128.300	123.140	123.140		125.060		
			20	01	02	Materiale pentru curatenie	3.000		3.000	3.000	2.936	2.936		2.936		
							3.000		3.000	3.000	2.070	2.070		2.070		

Capi- tol	Sub- cap- tol	Pa- ra- graf	Gr- pa / Titlu	Ar- ti- col	Al- ne- at	Denumire indicator	Credite de angajament			Credite bugetare		Angajamente legale	Plati efectuate	Angajamente legale de platit	Cheltuieli efective
							initiale	definitive	2	3	4				
			A			B	1	2	3	4	5	6	7	8=6-7	9
	20	01	03			Incalzit, iluminat si forta motrica			7.000	10.500	10.500	10.068	10.068		16.940
	20	01	05			Carburanti si lubrifianti			8.000	10.800	10.800	10.680	10.680		11.584
	20	01	08			Posta, telecomunicatii, radio, tv, internet			16.000	16.000	16.000	13.313	13.313		13.313
	20	01	09			Materiale si prestari de servicii cu caracter functional			3.000	3.000	3.000	2.824	2.824		2.023
	20	01	30			Alte bunuri si servicii pentru intretinere si functionare			66.000	82.000	82.000	81.249	81.249		77.103
	20	05				Bunuri de natura obiectelor de inventar			5.000	13.300	13.300	13.183	13.183		
	20	05	30			Alte obiecte de inventar			5.000	13.300	13.300	13.183	13.183		
	20	06				Deplasari, detasari, transferari			3.000	3.400	3.400	3.365	3.365		3.365
	20	06	01			Deplasari interne, detasari, transferari			3.000	3.400	3.400	3.365	3.365		3.365
	20	13				Pregatire profesionala			4.000	1.000	1.000	1.000	1.000		1.000
	20	30				Alte cheltuieli			74.000	146.000	146.000	145.946	145.946		145.942
	20	30	30			Alte cheltuieli cu bunuri si servicii			74.000	146.000	146.000	145.946	145.946		145.942
	84					PLATI EFECTUATE IN ANII PRECEDENTI SI RECUPERATE IN ANUL CURENT				-16.000	-17.399	-17.399	-17.399		
	85					Titlul XIX PLATI EFECTUATE IN ANII PRECEDENTI SI RECUPERATE IN ANUL CURENT				-16.000	-17.399	-17.399	-17.399		
	85	01				Plati efectuate in anii precedenti si recuperate in anul curent				-16.000	-17.399	-17.399	-17.399		
	85	01	01			Plati efectuate in anii precedenti si recuperate in anul curent (SF)				-16.000	-17.399	-17.399	-17.399		
5402						ALTE SERVICII PUBLICE GENERALE									
	01					CHELTUIELI CURENTE									
	50					FONDUL V FUNDURILE DE REZERVA			50.000						
	50	04				Fond de rezerva bugetara la dispozitia			50.000						

Capi- tol	Sub- capi- tol	Pa- ra- gra- ful	Ar- ti- col	Ali- ne- at	Denumire indicator	Credite de angajament		Credite bugetare		Angajamente bugetare	Angajamente legale	Plati efectuate	Angajamente legale de platit	Cheltuieli efective
						initiale	definitive	initiale	definitive					
A					1	2	3	4	5	6	7	8=6-7	9	
B														
6000	02				autoritatilor locale			50.000						
					Partea II-a APARARE, ORDINE PUBLICA SI SIGURANTA NATIONALA									
6102					ORDINE PUBLICA SI SIGURANTA NATIONALA									
	01				CHELTUIELI CURENTE			9.000	9.000	9.000	8.883	8.883		8.883
	20				TITLUL II BUNURI SI SERVICII			9.000	9.000	9.000	8.883	8.883		8.883
	20	01			Bunuri si servicii			9.000	9.000	9.000	8.883	8.883		8.883
	20	01	30		Alte bunuri si servicii pentru intretinere si functionare			9.000	9.000	9.000	8.883	8.883		8.883
6500	02				Partea III-a CHELTUIELI SOCIAL-CULTURALE									
6502					INVATAMANT			1.774.000	2.055.950	2.055.950	2.036.636	2.036.636	603	1.898.988
	01				CHELTUIELI CURENTE			247.000	244.950	244.950	234.363	233.797	566	232.864
	10				TITLUL I CHELTUIELI DE PERSONAL			247.000	244.950	244.950	234.363	233.797	566	232.864
	10	02			Cheltuieli salariale in natura			20.000	20.000	20.000	20.000	19.434	566	19.434
	10	02	05		Transportul la si de la locul de munca			20.000	20.000	20.000	20.000	19.434	566	19.434
	20				TITLUL II BUNURI SI SERVICII			20.000	20.000	20.000	20.000	19.434	566	19.434
	20	01			Bunuri si servicii			148.000	148.000	148.000	139.699	139.699	566	138.766
	20	01	01		Furnituri de birou			111.000	113.000	113.000	105.254	105.254		107.575
	20	01	02		Materiale pentru curatenie			8.000	6.000	6.000	5.941	5.941		3.222
	20	01	03		Incalzit, iluminat si forta motrica			10.000	10.000	10.000	9.987	9.987		7.648
	20	01	04		Apa, canal si salubritate			14.000	12.000	12.000	9.986	9.986		19.804
	20	01	08		Posta, telecomunicatii, radio, tv, internet			5.000	7.000	7.000	6.591	6.591		6.591
	20	01	30		Alte bunuri si servicii pentru intretinere si functionare			4.000	4.000	4.000	2.985	2.985		2.985
	20	03			Hrana			70.000	74.000	74.000	69.764	69.764		67.325
	20	03	01		Hrana pentru oameni			18.000	19.700	19.700	19.678	19.678		19.678
	20	03	05		Bunuri de natura obiectelor de inventar			18.000	19.700	19.700	19.678	19.678		19.678
								4.000	3.300	3.300	3.254	3.254		



Pag. 4 - lei-

Capi- tol	Sub- capi- tol	Pa- ra- graf	Gr- pa / Titlu	Ar- ti- col	Al- ne- at	Denumire indicator	Credite de angajament				Credite bugetare			Angajamente legale	Plati efectuate	Angajamente legale de platit	Cheltuieli efective		
							1	2	3	4	5	6	7					8=6-7	9
<b>A</b>																			
<b>B</b>																			
	20	05	30			Alte obiecte de inventar													
	20	06				Deplasari, detasari, transferari	4.000		3.300	3.300	3.300	3.254	3.254				1.990		
	20	06	01			Deplasari interne, detasari, transferari	2.000		2.000	2.000	1.990	1.990	1.990				1.990		
	20	13				Pregatire profesionala	2.000		2.000	2.000	1.990	1.990	1.990				1.990		
	20	30				Alte cheltuieli	10.000		8.000	8.000	7.569	7.569	7.569				7.569		
	20	30	30			Alte cheltuieli cu bunuri si servicii	3.000		2.000	2.000	1.954	1.954	1.954				1.954		
	57					TITLUL VIII ASISTENTA SOCIALA	3.000		2.000	2.000	1.954	1.954	1.954				1.954		
	57	02				Ajutoare sociale	28.000		23.950	23.950	22.410	22.410	22.410				22.410		
	57	02	01			Ajutoare sociale in numerar	28.000		23.950	23.950	22.410	22.410	22.410				22.410		
	57	02	03			Tichete de cresa si tichete sociale pentru gradinita	20.000		15.000	15.000	13.560	13.560	13.560				13.560		
	59					TITLUL XI ALTE CHELTUIELI	8.950		8.950	8.950	8.850	8.850	8.850				8.850		
	59	01				Burse	51.000		53.000	53.000	52.254	52.254	52.254				52.254		
6602						SANATATE	51.000		53.000	53.000	52.254	52.254	52.254				52.254		
	01					CHELTUIELI CURENTE	20.000		20.000	20.000	17.035	17.035	17.035				14.249		
	20					TITLUL II BUNURI SI SERVICII	20.000		20.000	20.000	17.035	17.035	17.035				14.249		
	20	01				Bunuri si servicii	20.000		20.000	20.000	17.035	17.035	17.035				14.249		
	20	01	01			Furnituri de birou	17.000		18.500	18.500	15.911	15.911	15.911				14.249		
	20	01	02			Materiale pentru curatenie	500		500	500							48		
	20	01	03			Incalzit, iluminat si forta motrica	1.500		500	500	121	121	121				151		
	20	01	04			Apa, canal si salubritate	3.000		4.000	4.000	4.000	4.000	4.000				4.000		
	20	01	08			Posta, telecomunicatii, radio, tv, internet	1.000		1.000	1.000	777	777	777				777		
	20	01	30			Alte bunuri si servicii pentru intretinere si functionare	2.000		2.000	2.000	1.635	1.635	1.635				1.635		
	20	05				Bunuri de natura obiectelor de inventar	9.000		10.500	10.500	9.378	9.378	9.378				7.638		
	20	05	30			Alte obiecte de inventar	3.000		1.500	1.500	1.124	1.124	1.124				1.124		
6702						CULTURA, RECREERE SI RELIGIE	3.000		1.500	1.500	1.124	1.124	1.124				1.124		
							81.000		81.000	81.000	79.449	79.449	79.449				63.220		


Capi- tol	Sub- capi- tol	Pa- ra- graf	Ar- ti- col	Ali- ne- at	Denumire indicator	Credite de angajament			Credite bugetare		Angajamente legale	Plati efectuate	Angajamente legale de platit	Cheltuieli efective
						1	2	3	4	5				
<b>A</b>						<b>1</b>	<b>2</b>	<b>3</b>	<b>4</b>	<b>5</b>	<b>6</b>	<b>7</b>	<b>8=6-7</b>	<b>9</b>
<b>B</b>														
	01				CHELTUIELI CURENTE									
	10				TITLUL I CHELTUIELI DE PERSONAL									
	10 01				Cheltuieli salariale in bani	81.000		81.000	81.000	81.000	79.449	79.449		63.220
	10 01 01				Salarii de baza	55.100		55.100	55.100	55.100	55.100	55.100		55.217
	10 01 17				Indemnizatii de hrana	53.800		53.800	53.800	53.800	53.800	53.800		54.001
	10 03				Contributii	49.560		49.560	49.560	49.560	49.560	49.560		50.223
	10 03 07				Contributia asiguratorie pentru munca	4.240		4.240	4.240	4.240	4.240	4.240		3.778
	20				TITLUL II BUNURI SI SERVICII	1.300		1.300	1.300	1.300	1.300	1.300		1.216
	20 01				Bunuri si servicii	1.300		1.300	1.300	1.300	1.300	1.300		1.216
	20 01 03				Incalzit, iluminat si forta motrica	25.900		25.900	25.900	25.900	24.349	24.349		8.003
	20 01 30				Alte bunuri si servicii pentru intretinere si functionare	24.700		24.700	24.700	24.700	23.454	23.454		7.984
	20 06				Deplasari, deplasari, transferari	1.600		1.600	1.600	1.600	2.534	2.534		2.534
	20 06 01				Deplasari interne, detasari, transferari	23.100		23.100	23.100	23.100	20.920	20.920		5.450
	20 11				Carti, publicatii si materiale documentare	300		300	300	300	19	19		19
	6802				ASIGURARI SI ASISTENTA SOCIALA	300		300	300	300	19	19		19
	01				CHELTUIELI CURENTE	900		900	900	900	876	876		1.588.655
	10				TITLUL I CHELTUIELI DE PERSONAL	1.426.000		1.426.000	1.710.000	1.710.000	1.705.789	1.705.752		1.588.655
	10 01				Cheltuieli salariale in bani	1.178.300		1.178.300	1.339.300	1.339.300	1.339.300	1.339.263		1.224.330
	10 01 01				Salarii de baza	1.154.300		1.154.300	1.309.500	1.309.500	1.309.500	1.309.500		1.198.122
	10 01 17				Indemnizatii de hrana	1.039.500		1.039.500	1.192.900	1.192.900	1.192.900	1.192.900		1.080.388
	10 03				Contributii	94.800		94.800	116.600	116.600	116.600	116.600		117.534
	10 03 07				Contributia asiguratorie pentru munca	24.000		24.000	29.800	29.800	29.800	29.763		26.208
	57				TITLUL VIII ASISTENTA SOCIALA	24.000		24.000	29.800	29.800	29.800	29.763		26.208
	57 02				Ajutoare sociale	247.700		247.700	370.700	370.700	366.489	366.489		364.325
	57 03 01				Ajutoare sociale in numerar	247.700		247.700	370.700	370.700	366.489	366.489		364.325
	7000 02				Partea IV-a SERVICII SI DEZVOLTARE	247.700		247.700	370.700	370.700	366.489	366.489		364.325



Capi- tol	Sub- capi- tol	Pa- ra- graf	Cru- pa / Titlu col	Ali- ne- at	Denumire indicator	Credite de angajament				Angajamente legale	Plati efectuate	Angajamente legale de platit	Pag. 7 - lei-					
						initiale		definitive						Angajamente bugetare	Angajamente legale	7	8=6-7	Cheltuieli efective
						1	2	3	4									
<b>A</b>																		
	20	01			Bunuri si servicii					57.000								
	20	01	05		Carburanti si lubrifianti			50.000	57.000	57.000								
	20	01	30		Alte bunuri si servicii pentru intretinere si functionare			25.000	32.000	32.000			64.027					
9902	96				excedent/deficit sect funct			25.000	25.000	25.000			35.065					
													28.962					

Conducatorul institutiei,

Conducatorul compartimentului  
financiar-contabil



*[Handwritten signature]*

COMUNA BOTENI

CONTUL DE EXECUTIE AL BUGETULUI LOCAL - CHELTUIELI  
SECTIUNEA DE DEZVOLTARE  
31.12.2021

Capit- tot	Sub- capit- tot	Pa- ra- graf	Gru- pa / Titlu	Ar- ti- col	Al- ne- at	Denumire indicator	Credite de angajament			Credite bugetare			Angajamente legale	Plati efectuate	Angajamente legale de platit	Pag. 1 - lei-	
							initiale	definitive	2	3	4	5					6
5002						B											
						TOTAL CHELTUIELI											
			01			CHELTUIELI CURENTE	440.000			1.759.870	1.702.544	1.702.544	1.702.544	1.702.544			500.476
			56			TITLUL VIII PROIECTE CU FINANTARE DIN FONDURI EXTERNE NERAMBURSABILE (FEN) POSTADERARE	109.150			219.040	186.774	186.774	186.774	186.774			365.032
			58			TITLUL X PROIECTE CU FINANTARE DIN FONDURI EXTERNE NERAMBURSABILE											9.998
			70			CADRULUI FINANCIAR 2014-2020											
			71			CHELTUIELI DE CAPITAL	109.150			219.040	186.774	186.774	186.774	186.774			355.054
			72			TITLUL XIII ACTIVE NEFINANCIARE	330.850			1.540.830	1.515.770	1.515.770	1.515.770	1.515.770			135.424
5100	02					TITLUL XIV ACTIVE FINANCIARE	330.850			1.355.830	1.330.770	1.330.770	1.330.770	1.330.770			135.424
						Partea I-a SERVICII PUBLICE GENERALE				185.000	185.000	185.000	185.000	185.000			
						AUTORITATI PUBLICE SI ACTIUNI EXTERNE	70.850			637.130	617.442	617.442	617.442	617.442			15.550
			70			CHELTUIELI DE CAPITAL	70.850			637.130	617.442	617.442	617.442	617.442			15.550
			71			TITLUL XIII ACTIVE NEFINANCIARE	70.850			637.130	617.442	617.442	617.442	617.442			15.550
			71	01		Active fixe	70.850			452.130	432.442	432.442	432.442	432.442			15.550
			71	01	02	Masini, echipamente si mijloace de transport	70.850			452.130	432.442	432.442	432.442	432.442			15.550
			71	01	30	Alte active fixe (inclusiv reparatii capitale)											1.190
			72			TITLUL XIV ACTIVE FINANCIARE	70.850			452.130	432.442	432.442	432.442	432.442			14.360
			72	01		Active financiare				185.000	185.000	185.000	185.000	185.000			
			72	01	01	Participare la capitalul social al societatilor comerciale				185.000	185.000	185.000	185.000	185.000			
6500	02					Partea III-a CHELTUIELI SOCIAL-CULTURALE				185.000	185.000	185.000	185.000	185.000			
6502						INVATAMANT	62.000			89.910	89.547	89.547	89.547	89.547			125.650
			70			CHELTUIELI DE CAPITAL	4.000			4.000	4.000	4.000	4.000	4.000			11.063
			71			TITLUL XIII ACTIVE NEFINANCIARE	4.000			4.000	4.000	4.000	4.000	4.000			13.062
							4.000			4.000	4.000	4.000	4.000	4.000			13.062


Capi- tol	Sub- capi- tol	Pa- ra- graf	Ar- ti- col	Ali- ne- at	Denumire indicator	Credite de angajament				Credite bugetare				Angajamente legale de platit	Plati efectuate	Angajamente legale de platit	Cheltuieli efective	
						1	2	3	4	5	6	7	8=6-7					9
A					B													
	71	01			Active fixe													
	71	01	03		Mobilier, aparatura birotica si alte active corporale			4.000	4.000	4.000	4.000	4.000	4.000	4.000	4.000		13.062	
	71	01	30		Alte active fixe (inclusiv reparatii capitale)			4.000	4.000	4.000	4.000	4.000	4.000	4.000	4.000		11.932	
6602	70				SANATATE			8.000	8.000	8.000	8.000	8.000	8.000	8.000	8.000		1.130	
	71				CHELTUIELI DE CAPITAL			8.000	8.000	8.000	8.000	8.000	8.000	8.000	8.000		2.367	
	71	01			TITLUL XIII ACTIVE NEFINANCIARE			8.000	8.000	8.000	8.000	8.000	8.000	8.000	8.000		2.367	
	71	01	03		Active fixe			8.000	8.000	8.000	8.000	8.000	8.000	8.000	8.000		2.367	
	71	01	03		Mobilier, aparatura birotica si alte active corporale			8.000	8.000	8.000	8.000	8.000	8.000	8.000	8.000		2.367	
	71	01	30		Alte active fixe (inclusiv reparatii capitale)			8.000	8.000	8.000	8.000	8.000	8.000	8.000	8.000		1.277	
6702					CULTURA, RECREERE SI RELIGIE												1.090	
	01				CHELTUIELI CURENTE												32.334	
	56				TITLUL VIII PROIECTE CU FINANTARE DIN FONDURI EXTERNE NERAMBURSABILE (FEN)												9.998	
	56	04			POSTADERARE												9.998	
	56	04	02		Programe din Fondul European Agricol de Dezvoltare Rurala (FEADR)												9.998	
	70				Finantarea externa nerambursabila												22.356	
	71				CHELTUIELI DE CAPITAL												22.356	
	71	01			TITLUL XIII ACTIVE NEFINANCIARE												22.356	
	71	01	30		Active fixe												22.356	
	71	01	30		Alte active fixe (inclusiv reparatii capitale)												22.356	
6802					ASIGURARI SI ASISTENTA SOCIALA			50.000	77.910	77.910	77.910	77.910	77.910	77.910	77.910		32.336	
	01				CHELTUIELI CURENTE			50.000	77.910	77.910	77.910	77.910	77.910	77.910	77.910		77.887	

Capi- tol	Sub- pa- ra- graf	Gru- pa / Titlu col	Ali- ne- at	Denumire indicator	Credite de angajament		Credite bugetare		Angajamente bugetare	Angajamente legale	Plati efectuate	Angajamente legale de platit	Cheltuieli efective
					initiale	definitive	initiale	definitive					
A				B									
				1	2	3	4	5	6	7	8=6-7	9	
	58			TITLUL X PROIECTE CU FINANTARE DIN FONDURI EXTERNE NERAMBURSABILE CADRULUI FINANCIAR 2014-2020									
	58	02		Programe din Fondul Social European (FSE)			50.000	77.910	77.887	77.887	77.887		77.887
	58	02	02	Finantarea externa nerambursabila			50.000	77.910	77.887	77.887	77.887		77.887
	58	02	03	Cheltuieli neeligibile			24.190	77.910	77.887	77.887	77.887		77.887
7000	02			Partea IV-a SERVICII SI DEZVOLTARE PUBLICA, LOCUINTE, MEDIU SI APE LOCUINTE, SERVICII SI DEZVOLTARE PUBLICA LOCUINTE, SERVICII SI DEZVOLTARE PUBLICA CHELTUIELI CURENTE			229.150	562.130	529.174	529.174	529.174		359.276
7002		01					119.150	152.130	119.174	119.174	119.174		359.276
	58			TITLUL X PROIECTE CU FINANTARE DIN FONDURI EXTERNE NERAMBURSABILE CADRULUI FINANCIAR 2014-2020			59.150	141.130	108.887	108.887	108.887		277.167
	58	04		Programe din Fondul European Agricol de Dezvoltare Rurala (FEADR)			59.150	141.130	108.887	108.887	108.887		277.167
	58	04	01	Finantarea nationala			59.150	141.130	108.887	108.887	108.887		277.167
	58	04	02	Finantarea externa nerambursabila				27.550	27.548	27.548	27.548		
	58	04	03	Cheltuieli neeligibile									
	70			CHELTUIELI DE CAPITAL			59.150	113.580	81.339	81.339	81.339		277.167
	71			TITLUL XIII ACTIVE NEFINANCIARE			60.000	11.000	10.287	10.287	10.287		82.109
	71	01		Active fixe			60.000	11.000	10.287	10.287	10.287		82.109
	71	01	30	Alte active fixe (inclusiv reparatii capitale)			60.000	11.000	10.287	10.287	10.287		82.109
7402				PROTECTIA MEDIULUI			110.000	410.000	410.000	410.000	410.000		82.109
	70			CHELTUIELI DE CAPITAL			110.000	410.000	410.000	410.000	410.000		
	71			TITLUL XIII ACTIVE NEFINANCIARE			110.000	410.000	410.000	410.000	410.000		
	71	01		Active fixe			110.000	410.000	410.000	410.000	410.000		
	71	01	01	Constructii			10.000	410.000	410.000	410.000	410.000		

Capi- tol	Sub- capi- tol	Pa- ra- graf	Cru- pa / Titlu	Ar- fi- col at	Al- ne- at	Denumire indicator	Credite de angajament		Credite bugetare		Angajamente legale	Angajamente legale de platit	Plati efectuate	Pag. 4 - lei-
							1 initiale	2 definitive	3 initiale	4 definitive				
						<b>B</b>								
							1	2	3	4	5	6	7	8=6-7
						Alte active fixe								
						(inclusiv reparatii capitale)			100.000					
8000	02					Partea V-a ACTIUNI ECONOMICE								
8402						TRANSPORTURI			78.000	470.700	470.700	466.381	466.381	
			70			CHELTUIELI DE CAPITAL			78.000	470.700	470.700	466.381	466.381	
			71			TITLUL XIII ACTIVE NEFINANCIARE			78.000	470.700	470.700	466.381	466.381	
			71	01		Active fixe			78.000	470.700	470.700	466.381	466.381	
			71	01	01	Constructii			78.000	470.700	470.700	466.381	466.381	
9902	97					excedent/deficit sect dezv			-54.000	-54.000			-25.763	

Conducatorul institutiei.

Conducatorul compartimentului  
financiar-contabil



*[Handwritten signature]*