


BILANT
31.03.2022

pag.: 1 - lei -

COD	DENUMIRE INDICATORI	SOLD LA INCEPUTUL PERIOADEI	SOLD LA SFARSITUL PERIOADEI
714	COMUNA BOTENI		
01003	1.Active fixe necorporale (ct.2030000+2050000+2060000+2080100+2080200+2330000-2800300-2800500-2800801-2800809-2900400-2900500-2900801-2900809-2930100*)	1.080.209	1.081.001
01004	2.Instalatii tehnice, mijloace de transport, animale, plantatii, mobilier, aparatura birotica si alte active corporale (ct.2130100+2130200+2130300+2130400+2140000+2310000-2810301-2810302-2810303-2810304-2810400-2910301-2910302-2910303-2910304-2910400-2930200*)	322.280	295.367
01005	3.Terenuri si cladiri (ct.2110100+2110200+2120101+2120102+2120201+2120301+2120401+2120501+2120601+2120901+2310000-2810100-2810201-2810202-2810203-2810204-2810205-2810206-2810207-2810208-2910100-2910201-2910202-2910203-2910204-2910205-2910206-2910207-2910208-2930200)	39.335.723	39.335.723
01007	5.Active financiare necurente (investitii pe termen lung) peste un an (ct.2600100+2600200+2600300+2650000+2670201+2670202+2670203+2670204+2670205+2670208-2960101-2960102-2960103-2960200), din care:	285.000	285.000
01008	Titluri de participare (ct.2600100+2600200+2600300-2960101-2960102-2960103)	285.000	285.000
01015	7.TOTAL ACTIVE NECURENTE (rd.03+04+05+06+07+09)	41.023.212	40.997.091
01019	1.Stocuri (ct.3010000+3020100+3020200+3020300+3020400+3020500+3020600+3020700+3020800+3020900+3030100+3030200+3040100+3040200+3050100+3050200+3070000+3090000+3310000+3320000+3410000+3450000+3460000+3470000+3490000+3510100+3510200+3540100+3540500+3540600+3560000+3570000+3580000+3590000+3610000+3710000+3810000+/-3480000+/-3780000-3910000-3920100-3920200-3920300-3930000-3940100-3940500-3940600-3950100-3950200-3950300-3950400-3950600-3950700-3950800-3960000-3970100-3970200-3970300-3980000-4420803)	1.125.225	1.132.999
01023	Creante bugetare (ct.4310100**+4310200**+4310300**+4310400**+4310500**+4310600**+4310700**+4370100**+4370200**+4370300**+4420400+4420802+4440000**+4460100**+4460200**+4480200+4610102+4610104+4630000+4640000+4650100+4650200+4660401+4660402+4660500+4660900+4810101**+4810102**+4810103**+4810900**-4970000), din care:	282.213	438.819
01024	Creantele bugetului general consolidat (ct.4630000+4640000+4650100+4650200+4660401+4660402+4660500+4660900-4970000)	282.213	438.819
01030	Total creante curente (rd.21+23+25+27)	282.213	438.819
01033	Conturi la trezorerie, casa in lei. (ct.5100000+5120101+5120501+5130101+5130301+5130302+5140101+5140301+5140302+5150101+5150103+5150301+5150500+5150600+5160101+5160301+5160302+5170101+5170301+5170302+5200100+5210100+5210300+5230000+5250101+5250102+5250301+5250302+5250400+5260000+5270000+5280000+5290101+5290201+5290301+5290400+5290901+5310101+5410101+5500101+5520000+5550101+5550400+5570101+5580101+5580201+5590101+5600101+5600300+5600401+5610101+5610300+5620101+5620300+5620401+5710100+5710300+5710400+5740101+5740102)		

COD	DENUMIRE INDICATORI	SOLD LA INCEPUTUL PERIOADEI	SOLD LA SFARSITUL PERIOADEI
01035	+5740301+5740302+5740400+5750100+5750300+5750400-7700000) Conturi la institutii de credit, BNR, casa in valuta (ct.5110101+5110102+ 5120102+5120402+5120502+5130102+5130202+5140102+5140202+ 5150102+5150202+5150302+5160102+5160202+5170102+5170202+ 5290102+5290202+5290302+5290902+5310402+5410102+5410202+ 5500102+5550102+5550202+5570202+5580102+5580202+5580302+ 5580303+5590102+5590202+5600102+5600103+5600402+5610102+ 5610103+5620102+5620103+5620402)	95.430	516.949
01040	Total disponibilitati si alte valori (rd.33+33.1+35+35.1)	7.701	7.701
01045	7.TOTAL ACTIVE CURENTE (rd.19+30+31+40+41+41.1+42)	103.131	524.650
01046	8.TOTAL ACTIVE (rd.15+45)	1.510.569	2.096.468
01060	1.Datorii comerciale, avansuri si alte decontari (ct.2690100+4010100+ 4030100+4040100+4050100+4080000+4190000+4620101+4620109+ 4730109+4810101+4810102+4810103+4810900+4830000+ 4840000+4890201+5090000+5120800), din care:	42.533.781	43.093.559
01061	Datorii comerciale si avansuri (ct.4010100+4030100+4040100+ 4050100+4080000+4190000+4620101), din care:	83.258	62.404
01062	2.Datorii catre bugete (ct.4310100+4310200+4310300+4310400+4310500+ 4310600+4310700+4370100+4370200+4370300+4400000+4410000+ 4420300+4420801+4440000+4460100+4460200+4480100+4550501+ 4550502+4550503+4620109+4670100+4670200+4670300+4670400+ 4670500+4670900+4730109+4810900),din care:	83.258	62.404
010631	Contributii sociale (ct.4310100+4310200+4310300+4310400+4310500+ 4310600+4310700+4370100+4370200+4370300)	77.943	83.699
01072	6.Salariile angajatilor (ct.4210000+4230000+4260000+4270100+4270300+ 4280101)	67.475	71.787
01073	7.Alte drepturi convenite altor categorii de persoane (pensii, indemnizatii de somaj, burse) (ct.4220100+4220200+4240000+4260000+4270200+ 4270300+4290000+4380000), din care:	117.083	123.291
01075	9.Provizioane (ct.1510101+1510102+1510103+1510104+1510108)	19.404	19.812
01078	10.TOTAL DATORII CURENTE (rd.60+62+65+70+71+72+73+74+75)	10.000	
01079	11.TOTAL DATORII (rd.58+78)	307.688	289.206
01080	12.ACTIVE NETE = TOTAL ACTIVE - TOTAL DATORII = CAPITALURI PROPRII (rd.80=rd.46-79=rd.90)	307.688	289.206
01084	1.Rezerve, fonduri (ct.1000000+1000101+1000201+1000202+1000301+ 1000401+1000402+1010000+1020101+1020102+1020103+ 1030000+1040101+1040102+1040103+1050100+1050200+1050300+ 1050400+1050500+/-1060000+1060000+1320000+1330000)	42.226.093	42.804.353
01085	2.Rezultatul reportat (ct.1170000-sold creditor)	24.979.927	24.979.927
01087	4.Rezultatul patrimonial al exercitiului (ct.1210000-sold creditor)	15.557.008	17.259.816
01090	6.TOTAL CAPITALURI PROPRII (rd.84+85-86+87-88)	1.689.158	564.610
		42.226.093	42.804.353

Conducatorul institutiei

Conducatorul compartimentului
financiar- contabil


CONTUL DE REZULTAT PATRIMONIAL

31.03.2022

pag.: 1 - lei -

COD	DENUMIRE INDICATORI	An precedent	An curent
714	COMUNA BOTENI		
02002	1.Venituri din impozite, taxe, contributiile de asigurari si alte venituri ale bugetelor (ct.7300100+7300201+7300202+7300203+7310100+7310200+7320100+7330000+7340000+7350100+7350200+7350300+7350400+7350500+7350601+7350602+7360100+7390000+7450100+ 7450200+7450300+7450400+7450500+7450700+7450900+7460100+7460200+7460300+7460900)	1.105.564	1.320.607
02003	2.Venituri din activitati economice (ct.7210000+7220000+7510100+7510200+/-7090000)	102.778	129.008
02004	3.Finantari, subventii, transferuri, alocatii bugetare cu destinatie speciala (ct.7510500+7710000+7720100+7720200+7740100+7740200+7750000+7760000+7780000+7790101+7790109)	85.322	19.232
02005	4.Alte venituri operationale (ct.7140000+7180000+7500000+7500100+7500200+7510300+7510400+7810200+7810300+7810401+7810402+7770000)	25.754	50.784
02006	TOTAL VENITURI OPERATIONALE (rd.02+03+04+05)	1.319.418	1.519.631
02008	1.Salarii si contributiile sociale aferente angajatilor (ct.6410000+6420000+6450100+6450200+6450300+6450400+6450500+6450600+6450700+6450800+6460000+6470000)	574.252	616.017
02009	2.Subventii si transferuri (ct.6700000+6710000+6720000+6730000+6740000+6750000+6760000+6770000+6780000+6790000)	58.920	135.800
02010	3.Stocuri, consumabile, lucrari si servicii executate de terti (ct.6010000+6020100+6020200+6020300+6020400+6020500+6020600+6020700+6020800+6020900+6030000+6060000+6070000+6080000+6090000+6100000+6110000+6120000+6130000+6140000+6220000+6230000+6240100+6240200+6260000+6270000+6280000+6290100)	171.696	166.427
02011	4.Cheltuieli de capital, amortizari si provizioane (ct.6810100+6810200+6810300+6810401+6810402+6820101+6820109+6820200+6890100+6890200)	310.452	36.777
02013	TOTAL CHELTUIELI OPERATIONALE (rd.08+09+10+11+12)	1.115.320	955.021
02015	- EXCEDENT (rd.06-rd.13)	204.098	564.610
02023	- EXCEDENT (rd.15+20-16-21)	204.098	564.610
020292	- EXCEDENT (rd.23+28-24-29)	204.098	564.610
02031	- EXCEDENT (rd.29.2-29.4)	204.098	564.610

Conducatorul institutiei



Conducatorul compartimentului
financiar- contabil

[Handwritten signature]

SITUATIA FLUXURILOR DE TREZORERIE


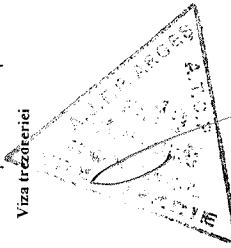
31.03.2022

COD	DENUMIRE INDICATORI	Total	Casa ct. 5310101	Buget de stat ct. 5200100/7700000	Buget local ct. 5210100/7700000	Buget asigurari sociale de stat ct. 5250101+5250102/7700000	Buget asigurari pentru somaj ct. 5740101+5740102/7700000	Buget Fond national unic de asigurari sociale de sanatate ct. 5710100/7700000	Buget Fond pentru mediu ct. 5750100/7700000	Buget trezoreria statului ct. 9240100/7700000	Buget institutii publice finantate integral din venituri proprii ct. 5600101/7700000	Buget institutii publice finantate din venituri proprii si subventii ct. 5610101/7700000	Buget activitati din venituri proprii si buget privatizare ct. 5620101/7700000	Buget imprumuturi externe si interne ct. 5130101+5140101+5160101+5170101/7700000	Buget fonduri externe nerambursabile (sursa D) ct. 5150103/7700000	Alte disponibilitati (ct.5XX)	
																	PAR: I
714	COMUNA BOTENI																
03002	1. Incasari:	1.888.017	328.768		1.335.025												6.224
03003	2. Plati:	1.453.842	328.768		920.830												6.224
03004	3. Numerar net din activitatea operationala (rd 02-rd 03)	432.175			432.175												
03007	2. Plati:	10.656			10.656												
03008	3. Numerar net din activitatea de investitii (rd 06-07)	-10.656			-10.656												
03013	IV CRESTEREA (DESCRESTEREA) NETA DE NUMERAR SI ECHIVALENT DE NUMERAR (rd 03+rd 08+rd 12)	421.519			421.519												
03014	V. NUMERAR SI ECHIVALENT DE NUMERAR LA INCEPUTUL ANULUI	95.430			95.430												
030141	-sume recuperate/primito in excedentul anului precedent	50.000			50.000												
030142	-sume utilizate/transferate din excedentul anului precedent	30.000			30.000												
03015	VI NUMERAR SI ECHIVALENT DE NUMERAR LA SFARSITUL PERIOADEI (rd 13+rd 14+rd 14.1-rd 14.2-rd 14.3)	16.949			16.949												

Conducatorul institutiei

Conducatorul compartimentului financiar-contabil

Viza trezoreriei



SITUATIA FLUXURILOR DE TREZORERIE


31.03.2022

pag.: 1 - lei -

COD	DENUMIRE INDICATORI	Total	Casa in valuta	Alte disponibilitati
714	COMUNA BOTENI			
04014	V NUMERAR SI ECHIVALENT DE NUMERAR LA INCEPUTUL PERIOADEI	7.701		7.701
04017	VI NUMERAR SI ECHIVALENT DE NUMERAR LA FINELE PERIOADEI(rd.13+14+15-16)	7.701		7.701

Conducatorul institutiei

Conducatorul compartimentului
financiar- contabil




DISPONIBIL DIN MIJLOACE CU DESTINATIE SPECIALA

31.03.2022

- lei -

DENUMRE INDICATORI	COD	DISPONIBIL LA INCEPUTUL ANULUI	INCASARI	PLATI	DISPONIBIL LA SFARSITUL PERIOADEI
COMUNA BOTENI	714				
TOTAL (rd.02 la 15)	05001	7.701			7.701
- Garantii materiale retinute gestionarilor conform Legii nr.22/1969 (ct.5500101,ct.5500102/analitice distincte)	05003	7.701			7.701

Conducatorul institutiei,


Conducatorul compartimentului
financiar-contabil

Situatia activelor si datoriilor institutiilor publice
din administratia locala
31.03.2022

pag.: 1 - lei -

COD	DENUMIRE INDICATORI	Sold la inceputul anului	Sold la sfarsitul perioadei
714	COMUNA BOTENI		
18005	Disponibilitati in lei ale institutiilor publice locale si ale institutiilor publice de subordonare locala, la trezorerii (ct.5100000+5120101+5120501+5150101+5150103+5150500+5150600+5160101+5160301+5160302+5170101+5170301+5170302+5210100+5210300+5280000+5290201+5290301+5290400+5290901+5410101+5500101+ 5520000+5550101+5570101+5580101+5580201+5600101+5600300+5610101+5610300+5620101+5620300-7700000), din care:	95.430	516.949
18008	Total (in baze cash) (rd.04+05)	95.430	516.949
18010	Total (in baze accrual)(rd.08+09)	95.430	516.949
18032	Disponibilitati ale institutiilor publice locale si ale institutiilor de subordonare locala la institutiile de credit rezidente (ct.5110101+5110102+5120102+5120402+5120502+5150102+5150202+5160102+5160202+5170102+5170202+5290202+5290302+5290902+5500102+5550102+5550202+5570202+5580102+5580302+5600102+5600103+5610102+5610103+5620102+5620103), din care:	7.701	7.701
18036	Total (in baze cash) (rd.32+35)	7.701	7.701
18038	Total (in baze accrual) (rd.36+37)	7.701	7.701
18131	Actiuni necotate detinute de autoritatile locale la societati nefinanciare (ct.2600200-2960102)(S11)	285.000	285.000
18134	Total (la valoarea contabila neta (la valoarea de intrare mai putin ajustarile cumulate pentru pierderea de valoare) (rd.131+132+133)	285.000	285.000
18176	I.Creante ale bugetului local (ct.4640000-4970000). Total (rd.177+178+179+183), din care:	282.213	438.819
18177	- de la gospodariile populatie (S14)	276.527	417.495
18178	- de la societati nefinanciare (S11)	5.686	21.324
18185	Total creante (rd.176+184)	282.213	438.819
18320	Datorii comerciale curente legate de livrari de bunuri si servicii (ct.4010100+4030100+ 4040100+4050100+4080000+4190000+4620101). Total (rd.321+322+326+327) din care catre:	83.258	62.404
18321	-Societati nefinanciare (S11)	83.258	62.404
18331	Datoriile institutiilor publice din administratia locala catre bugete (ct.4310100+4310200+4310300+4310400+4310500+4310600+4310700+4370100+4370200+4370300+4420300+4420801+4440000+4460100+4460200+4480100)	77.943	83.699
18332	Salariile angajatilor (ct.4210000+4230000+4260000+4270100+4270300+4280101)	117.083	123.291
18333	Alte drepturi cuvenite altor categorii de persoane (ct.4260000+4270200+4270300+4290000+4380000)	19.404	19.812
18335	Total (rd.331+332+333+334)	214.430	226.802
18343	Provizioane curente (ct.1510101+1510102+1510103+1510104+1510108), din care:	10.000	
183432	Provizioane curente reprezentand drepturi de natura salariala stabilite in favoarea personalului din sectorul bugetar prin titluri devenite executorii (din soldul ct.1510103)	10.000	

Conducatorul institutiei



Conducatorul compartimentului
financiar- contabil

Capi- tol	Sub- capi- tol	Pa- ra- gra- ful	Ar- ti- col	Ali- ne- at	Denumire indicator	Prevederi bugetare aprobate. la finele perioadei de raportare		Prevederi bugetare trimestriale cumulate	Drepturi constatate			Incasari realizate	Stingeri pe alte cai decat incasari	Drepturi constatate de incasat
						I	2		Total, din care:	din anii precedenti	din anul curent			
A					B	1	2	3=4+5	4	5	6	7	8-3-6-7	
0702	02				persoane juridice	25.000	21.000	25.109	25.109	25.109	22.493		2.616	
		01			Impozit si taxa pe teren	139.500	97.500	176.704	37.992	138.712	105.771		70.933	
					Impozit pe terenuri de la persoane fizice	56.500	38.500	78.858	20.420	58.438	43.265		35.593	
		02			Impozit si taxa pe teren de la persoane juridice	26.000	24.000	26.459	223	26.236	23.336		3.123	
		03			Impozitul pe terenul extravilan + Restante anii anteriori din impozitul pe terenul agricol	57.000	35.000	71.387	17.349	54.038	39.170		32.217	
		03			Taxe judiciare de timbru si alte taxe de timbru	8.000	4.000	12.486		12.486	12.486			
1000	02				A4 IMPOZITE SI TAXE PE BUNURI SI SERVICII	2.302.000	581.000	679.782	57.424	622.358	552.802		126.980	
1102					SUME DEFALCATE DIN TVA	2.149.000	487.000	459.744		459.744	459.744			
		02			Sume defalcate din taxa pe valoarea adaugata pentru finantarea cheltuielilor descentralizate la nivelul comunelor, oraselor, municipiilor, sectoarelor si Municipiului Bucuresti									
		06			Sume defalcate din taxa pe valoarea adaugata pentru echilibrarea bugetelor locale	1.594.000	337.000	309.744		309.744	309.744			
1602					TAXE PE UTILIZAREA BUNURILOR, AUTORIZAREA UTILIZARII BUNURILOR SAU PE DESFASURAREA DE ACTIVITATI	555.000	150.000	150.000		150.000	150.000			
		02			Impozit pe mijloacele de transport	153.000	94.000	220.038	57.424	162.614	93.058		126.980	
					Impozit pe mijloacele de transport deținute de persoane fizice*)	153.000	94.000	220.038	57.424	162.614	93.058		126.980	
						139.000	87.000	194.814	51.961	142.853	83.419		111.395	

Capi- tol	Sub- capi- tol	Pa- ra- gra- ful	Gr- pa/ Titlu	Al- ne- at	Denumire indicator	Prevederi bugetare aprobrate. la finele perioadei de raportare	Prevederi bugetare trimestriale cumulate	Drepturi constatate			Incasari realizate	Stingeri pe alte cai decat incasari	Drepturi constatate de incasat
								Total, din care:	din anii precedenti	din anul curent			
A					B	I	2	3=4+5	4	5	6	7	8=3-6-7
1602	02	02			Impozit pe mijloace de transport detinute persoane de juridice*)	14.000	7.000	25.224	5.463	19.761	9.639		15.585
2900	02				C. VENITURI NEFISCALE	325.500	145.500	340.860	171.068	169.792	134.574		206.286
3000					C1. VENITURI DIN PROPRIETATE	23.000	8.000	26.041	101	25.940	12.061		13.980
3002					VENITURI DIN PROPRIETATE	23.000	8.000	26.041	101	25.940	12.061		13.980
05					Venituri din concesiuni si inchirieri	23.000	8.000	26.041	101	25.940	12.061		13.980
30					Alte venituri din concesiuni si inchirieri de catre institutiile publice	23.000	8.000	26.041	101	25.940	12.061		13.980
3300	02				C2. VANZARI DE BUNURI SI SERVICII	302.500	137.500	314.819	170.967	143.852	122.513		192.306
3302					VENITURI DIN PRESTARI DE SERVICII SI ALTE ACTIVITATI	113.000	62.000	157.108	33.879	123.229	85.768		71.340
3302	10				Contributia parintilor sau sustinatorilor legali pentru intretinerea copiilor in crese	19.000	6.000	6.804		6.804	6.804		
3302	50				Alte venituri din prestari de servicii si alte activitati	94.000	56.000	150.304	33.879	116.425	78.964		71.340
3402					VENITURI DIN TAXE ADMINISTRATIVE, ELIBERARI PERMISE	13.000	5.000	5.779		5.779	5.779		
3402	02				Taxe extrajudiciare de timbru	13.000	5.000	5.779		5.779	5.779		
3502					AMENZI, PENALITATI SI CONFISCARI	61.000	23.000	147.200	137.040	10.160	26.282		120.918
01					Venituri din amenzi si alte sanctiuni aplicate potrivit dispozitiilor legale	61.000	23.000	147.200	137.040	10.160	26.282		120.918
3502	01	02			Venituri din amenzi si alte sanctiuni aplicate de catre alte institutii de specialitate	61.000	23.000	147.200	137.040	10.160	26.282		120.918
3602					DIVERSE VENITURI	115.500	47.500	4.732	48	4.684	4.684		48

Capi- tol	Sub- capi- tol	Pa- ra- gra- ful	Ar- ti- col	Ali- ne- at	Denumire indicator	Prevederi bugetare aprobate. la finele perioadei de raportare	Prevederi bugetare trimestriale cumulate	Drepturi constatate			Incasari realizate	Stingeri pe alte cai decat incasari	Drepturi constatate de incasat	
								Total, din care:	din anii precedenti	din anul curent				
A					B	I	2	3=4+5	4	5	6	7	8=3-6-7	
3602	50				Alte venituri	115.500	47.500	4.732	48	4.684	4.684			48
3702	03				Varsaminte din sectiunea de functionare pentru finantarea sectiunii de dezvoltare a bugetului local(cu semnul minus)	-1.056.000	-391.000	-10.656		-10.656	-10.656			
3702	04				Varsaminte din sectiunea de functionare	1.056.000	391.000	10.656		10.656	10.656			
4100	02				IV. SUBVENTII	110.000	30.000	19.232		19.232	19.232			
4200					SUBVENTII DE LA ALTE NIVELE ALE ADMINISTRATIEI PUBLICE	110.000	30.000	19.232		19.232	19.232			
4202					SUBVENTII DE LA BUGETUL DE STAT	110.000	30.000	19.232		19.232	19.232			
	34				Subventii pentru acordarea ajutorului pentru incalzirea locuintei si a suplimentului pentru energie alocate pentru consumul de combustibili solizi si/sau petrolieri	110.000	30.000	19.232		19.232	19.232			

CONTUL DE EXECUTIE AL BUGETULUI LOCAL - VENITURI
SECTIUNEA DE FUNCTIONARE
31.03.2022

Capi-Sub- capitol	Pa- ra- gra- ful	Ar- ti- col	Ali- ne- at	Denumire indicator	Prevederi bugetare aprobrate la finele perioadei de raportare	Prevederi bugetare trimestriale cumulate	Drepturi constatate			Incasari realizate	Stingeri pe alte cai decat incasari	Drepturi constatate de incasat
							Total, din care:	din anii precedenti	din anul curent			
A				B	1	2	3=4+5	4	5	6	7	8=3-6-7
0001	02			TOTAL VENITURI-BUGET LOCAL	3.858.000	1.134.000	1.781.188	282.213	1.498.975	1.342.369		438.819
0002				I. VENITURI CURENTE	3.748.000	1.104.000	1.761.956	282.213	1.479.743	1.323.137		438.819
0003				A. VENITURI FISCALE	4.478.500	1.349.500	1.431.752	111.145	1.320.607	1.199.219		232.533
0004				A1. IMPOZIT PE VENIT, PROFIT SI CASTIGURI DIN CAPITAL	1.939.500	603.500	461.253		461.253	461.253		
0300				A1.2 IMPOZIT PE VENIT, PROFIT SI CASTIGURI DIN CAPITAL DE LA PERSOANE FIZICE	1.939.500	603.500	461.253		461.253	461.253		
0302				IMPOZIT PE VENIT	2.500	1.500	1.184		1.184	1.184		
18				Impozitul pe veniturile din transferul proprietatilor imobiliare din patrimoniul personal	2.500	1.500	1.184		1.184	1.184		
0402				COTE SI SUME DEFALCATE DIN IMPOZITUL PE VENIT	1.937.000	602.000	460.069		460.069	460.069		
01				Cote defalcate din impozitul pe venit	356.000	101.000	85.243		85.243	85.243		
04				Sume alocate din cotele defalcate din impozitul pe venit pentru echilibrarea bugetelor locale	930.000	225.000	221.622		221.622	221.622		
05				Sume repartizate din Fondul la dispozitia Consiliului Judetean	651.000	276.000	153.204		153.204	153.204		
0700	02			A3 IMPOZITE SI TAXE PE PROPRIETATE	237.000	163.000	290.717	53.721	236.996	185.164		105.553
0702				IMPOZITE SI TAXE PE PROPRIETATE	237.000	163.000	290.717	53.721	236.996	185.164		105.553
01				Impozit si taxa pe cladiri	89.500	63.500	101.527	15.729	85.798	66.907		34.620
01				Impozit pe cladiri de la persoane fizice	64.500	42.500	76.418	15.729	60.689	44.414		32.004
02				Impozit si taxa pe cladiri de la persoane juridice	25.000	21.000	25.109		25.109	22.493		2.616

Capi- tol	Sub- capi- tol	Pa- ra- gra- ful	Ar- ti- col	Ali- ne- at	Denumire indicator	Prevederi bugetare aprobrate la finele perioadei de raportare	Prevederi bugetare trimestriale cumulate	Drepturi constatate			Incasari realizate	Stingeri pe alte cai decat incasari	Drepturi constatate de incasat
								Total, din care:	din anii precedenti	din anul curent			
A						B	2	3=4+5	4	5	6	7	8=3-6-7
1602	02	02			detinute persoane de juridice*)	14.000	7.000	25.224	5.463	19.761	9.639		15.585
2900					C. VENITURI NEFISCALE	-730.500	-245.500	330.204	171.068	159.136	123.918		206.286
3000					C1. VENITURI DIN PROPRIETATE	23.000	8.000	26.041	101	25.940	12.061		13.980
3002					VENITURI DIN PROPRIETATE	23.000	8.000	26.041	101	25.940	12.061		13.980
	05				Venituri din concesiuni si inchirieri	23.000	8.000	26.041	101	25.940	12.061		13.980
					Alte venituri din concesiuni si inchirieri de catre institutiile publice	23.000	8.000	26.041	101	25.940	12.061		13.980
3300	02				C2. VANZARI DE BUNURI SI SERVICII	-753.500	-253.500	304.163	170.967	133.196	111.857		192.306
3302					VENITURI DIN PRESTARI DE SERVICII SI ALTE ACTIVITATI	113.000	62.000	157.108	33.879	123.229	85.768		71.340
	10				Contributia parintilor sau sustinatorilor legali pentru intretinerea copiilor in crese	19.000	6.000	6.804		6.804	6.804		
	50				Alte venituri din prestari de servicii si alte activitati	94.000	56.000	150.304	33.879	116.425	78.964		71.340
3402					VENITURI DIN TAXE ADMINISTRATIVE, ELIBERARI PERMISE	13.000	5.000	5.779		5.779	5.779		
	02				Taxe extrajudiciare de timbru	13.000	5.000	5.779		5.779	5.779		
3502					AMENZI, PENALITATI SI CONFISCARI	61.000	23.000	147.200	137.040	10.160	26.282		120.918
	01				Venituri din amenzi si alte sanctiuni aplicate potrivit dispozitiilor legale	61.000	23.000	147.200	137.040	10.160	26.282		120.918
					Venituri din amenzi si alte sanctiuni aplicate de catre alte institutii de specialitate	61.000	23.000	147.200	137.040	10.160	26.282		120.918
3602					DIVERSE VENITURI	115.500	47.500	4.732	48	4.684	4.684		48
	50				Alte venituri	115.500	47.500	4.732	48	4.684	4.684		48

Capi- tol	Sub- capi- tol	Pa- ra- gra- ful	Gru- pa / Titlu	Al- ne- at	Denumire indicator	Prevederi bugetare aprobate. la finele perioadei de raportare	Prevederi bugetare trimestriale cumulate	Drepturi constatate			Incasari realizate	Stingeri pe alte cai decat incasari	Drepturi constatate de incasat
								Total, din care:	din anii precedenti	din anul curent			
A					B	1	2	3=4+5	4	5	6	7	8=3-6-7
3702					TRANSFERURI VOLUNTARE, ALTELE DECAT SUBVENTIILE	-1.056.000	-391.000	-10.656		-10.656	-10.656		
03					Varsaminte din sectiunea de functionare pentru finantarea sectiunii de dezvoltare a bugetului local(cu semnul minus)	-1.056.000	-391.000	-10.656		-10.656	-10.656		
4100	02				IV. SUBVENTII	110.000	30.000	19.232		19.232	19.232		
4200					SUBVENTII DE LA ALTE NIVELE ALE ADMINISTRATIEI PUBLICE	110.000	30.000	19.232		19.232	19.232		
4202					SUBVENTII DE LA BUGETUL DE STAT	110.000	30.000	19.232		19.232	19.232		
34					Subventii pentru acordarea ajutorului pentru incalzirea locuintei si a suplimentului pentru energie alocate pentru consumul de combustibili solizi si/sau petrolieri	110.000	30.000	19.232		19.232	19.232		

CONTUL DE EXECUTIE AL BUGETULUI LOCAL - VENITURI
SECTIUNEA DE DEZVOLTARE
31.03.2022

Capi- tol	Sub- capi- tol	Pa- ra- graf	Gru- pa/ Titlu	Al- fi- col	Ali- ne- at	Denumire indicator	Prevederi bugetare aprobate. la finele perioadei de raportare	Prevederi bugetare trimestriale cumulate	Drepturi constatate			Incasari realizate	Stingeri pe alte cai decat incasari	Drepturi constatate de incasat
									Total, din care:	din anii precedenti	din anul curent			
A							1	2	3=4+5	4	5	6	7	8=3-6-7
0001	02					TOTAL VENITURI-BUGET LOCAL	1.056.000	391.000	10.656		10.656	10.656		
0002						I. VENITURI CURENTE	1.056.000	391.000	10.656		10.656	10.656		
2900						C. VENITURI NEFISCALE	1.056.000	391.000	10.656		10.656	10.656		
3300						C2. VANZARI DE BUNURI SI SERVICII	1.056.000	391.000	10.656		10.656	10.656		
3702						TRANSFERURI VOLUNTARE, ALTELE DECAT SUBVENTIILE	1.056.000	391.000	10.656		10.656	10.656		
	04					Varsaminte din sectiunea de functionare	1.056.000	391.000	10.656		10.656	10.656		

CONTUL DE EXECUTIE AL BUGETULUI LOCAL - CHELTUIELI
31.03.2022

Capi- tol	Sub- cap- tol	Pa- ra- graf	Gru- pa / Titlu	Ar- ti- col	Ali- ne- at	Denumire indicator	Credite de angajament		Credite bugetare		Angajamente legale	Plati efectuate	Angajamente legale de platit	Cheltuieli efective	
							aprobate la finele perioadei de raportare	trimestriale cumulate	aprobate la finele perioadei de raportare	trimestriale cumulate					
A						B	I	2	3	4	5	6	7	8=6-7	9
714						COMUNA BOTENI									
5002						TOTAL CHELTUIELI			4.914.000	1.525.000	3.321.877	2.820.453	931.506	1.888.947	955.021
5100	02					Partea I-a SERVICII PUBLICE GENERALE			2.022.000	550.000	1.390.877	1.291.698	376.008	915.690	368.629
5102						AUTORITATI PUBLICE SI ACTIUNI EXTERNE			1.985.000	550.000	1.390.877	1.291.698	376.008	915.690	368.629
	01					Autoritati executive si legislative			1.985.000	550.000	1.390.877	1.291.698	376.008	915.690	368.629
	03					Autoritati executive			1.985.000	550.000	1.390.877	1.291.698	376.008	915.690	368.629
5402						ALTE SERVICII PUBLICE GENERALE			37.000	550.000	1.390.877	1.291.698	376.008	915.690	368.629
	05					Fond de rezerva bugetara la dispozitia autoritatilor locale			37.000						
6000	02					Partea II-a APARARE, ORDINE PUBLICA SI SIGURANTA NATIONALA			10.000	5.000	5.000	3.007	3.007	3.007	3.007
6102						ORDINE PUBLICA SI SIGURANTA NATIONALA			10.000	5.000	5.000	3.007	3.007	3.007	3.007
	05					Protectie civila si protectia contra incendiilor (protectie civila nonmilitara)			10.000	5.000	5.000	3.007	3.007	3.007	3.007
6500	02					Partea III-a CHELTUIELI SOCIAL-CULTURALE			2.021.000	574.000	1.530.000	1.444.284	471.027	973.257	495.968
6502						INVATAMANT			335.000	100.000	115.000	63.173	45.735	17.438	47.134
	03					Invatamant prescolar si primar			27.300	12.300	12.300	8.732	8.732	8.732	8.732
	01					Invatamant prescolar			27.300	12.300	12.300	8.732	8.732	8.732	8.732
	04					Invatamant secundar			269.700	72.700	87.700	49.401	31.963	17.438	33.362
	01					Invatamant secundar inferior			269.700	72.700	87.700	49.401	31.963	17.438	33.362
	50					Alte cheltuieli in domeniul invatamantului									
6602						SANATATE			38.000	15.000	15.000	5.040	5.040	5.040	5.040
	50					Alte cheltuieli in domeniul sanatatii			20.000	10.000	10.000	6.575	6.575	6.575	6.098
	50					Alte institutii si actiuni sanitare			20.000	10.000	10.000	6.575	6.575	6.575	6.098
6702						CULTURA, RECREERE SI RELIGIE			20.000	10.000	10.000	6.575	6.575	6.575	6.098
	03					Servicii culturale			78.000	31.000	73.000	60.459	17.268	43.191	23.412
									70.000	26.000	68.000	57.459	14.268	43.191	20.412

Capi- tol	Sub- capi- tol	Fa- ra- gru- pa / Titlu graf	Ar- fi- col	Al- ne- at	Denumire indicator	Credite de angajament			Credite bugetare	Angajamente bugetare	Angajamente legale	Plati efectuate	Angajamente legale de platit	Cheltuieli efective
						1	2	3						
					B									
		A												
6702	02				Biblioteci publice comunale, orasenesti, municipale			60.000	18.000	60.000	57.000	13.809	43.191	13.844
6702	03	07			Camine culturale			10.000	8.000	8.000	459	459		6.568
	05				Servicii recreative si sportive			8.000	5.000	5.000	3.000	3.000		3.000
	01				Sport			8.000	5.000	5.000	3.000	3.000		3.000
6802					ASIGURARI SI ASISTENTA SOCIALA			1.588.000	433.000	1.332.000	1.314.077	401.449	912.628	419.324
	05				Asistenta sociala in caz de boli si invaliditati			1.475.000	400.000	1.299.000	1.296.941	384.313	912.628	402.188
6802	05	02			Asistenta sociala in caz de invaliditate			1.475.000	400.000	1.299.000	1.296.941	384.313	912.628	402.188
	15				Prevenirea excluderii sociale			113.000	33.000	33.000	17.136	17.136		17.136
	01				Ajutor social			113.000	33.000	33.000	17.136	17.136		17.136
7000	02				Partea IV-a SERVICIILOR SI DEZVOLTARE PUBLICA, LOCUINTE, MEDIU SI APE			626.000	266.000	266.000	64.281	64.281		75.309
7002					LOCUINTE, SERVICII SI DEZVOLTARE PUBLICA			456.000	226.000	226.000	26.028	26.028		46.798
	05				Alimentare cu apa si amenajari hidrotehnice			100.000						20.956
	01				Alimentare cu apa			100.000						20.956
	06				Iluminat public si electrificari			286.000	226.000	226.000	26.028	26.028		25.842
	07				Alimentare cu gaze naturale in localitati			70.000						
7402					PROTECTIA MEDIULUI			170.000	40.000	40.000	38.253	38.253		28.511
	05				Salubritate si gestiunea deseurilor			110.000	40.000	40.000	38.253	38.253		28.511
	01				Salubritate			110.000	40.000	40.000	38.253	38.253		28.511
	06				Canalizarea si tratarea apelor reziduale			60.000						
8000	02				Partea V-a ACTIUNI ECONOMICE			235.000	130.000	130.000	17.183	17.183		12.108
8402					TRANSPORTURI			235.000	130.000	130.000	17.183	17.183		12.108
	03				Transport rutier			235.000	130.000	130.000	17.183	17.183		12.108
	01				Drumuri si poduri			235.000	130.000	130.000	17.183	17.183		12.108

DETALIEREA CHELTUIELILOR
- buget local -
31.03.2022

Pag. 3 - lei-

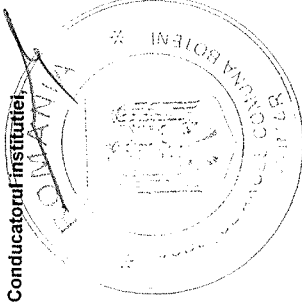
Capi- tol	Sub- capi- tol	Pa- ra- graf	Gru- pa / Titlu	Ar- ti- col	Ali- ne- at	Denumire indicator	Credite de angajament			Credite bugetare		Angajamente legale	Plati efectuate	Angajamente legale de platit	Cheltuieli efective
							aprobate la finele perioadei de raportare	trimestriale cumulate	aprobate la finele perioadei de raportare	trimestriale cumulate	Angajamente bugetare				
A						B	1	2	3	4	5	6	7	8=6-7	9
714						COMUNA BOTENI									
5002						TOTAL CHELTUIELI			4.914.000	1.525.000	3.321.877	2.820.453	931.506	1.888.947	955.021
	01					CHELTUIELI CURENTE			4.034.000	1.310.000	3.171.000	2.823.920	934.973	1.888.947	918.769
	10					TITLUL I CHELTUIELI DE PERSONAL			2.493.000	632.000	2.493.000	2.493.000	604.053	1.888.947	616.017
	20					TITLUL II BUNURI SI SERVICII			800.000	329.000	329.000	195.528	195.528		166.427
	50					TITLUL V FONDURI DE REZERVA			37.000						
	56					TITLUL VIII PROIECTE CU FINANTARE DIN FONDURI EXTERNE NERAMBURSABILE (FEN)									
						POSTADERARE			431.000	152.000	152.000	124.117	124.117		525
	57					TITLUL VIII ASISTENTA SOCIALA									
	58					TITLUL X PROIECTE CU FINANTARE DIN FONDURI EXTERNE NERAMBURSABILE			176.000	176.000	176.000				
						CADRULUI FINANCIAR 2014-2020			97.000	21.000	21.000	11.275	11.275		11.275
	59					TITLUL XI ALTE CHELTUIELI			880.000	215.000	165.000	10.656	10.656		36.252
	70					CHELTUIELI DE CAPITAL			830.000	165.000	165.000	10.656	10.656		36.252
	71					TITLUL XV ACTIVE NEFINANCIARE			50.000	50.000					
	72					TITLUL XVI ACTIVE FINANCIARE									
	84					PLATI EFECTUATE IN ANII PRECEDENTI SI RECUPERATE IN ANUL CURENT					-14.123	-14.123	-14.123		
	85					Titlul XXI PLATI EFECTUATE IN ANII PRECEDENTI SI RECUPERATE IN ANUL CURENT			2.022.000	550.000	1.390.877	1.291.698	376.008	915.690	368.629
5100	02					Partea I-a SERVICII PUBLICE GENERALE			1.985.000	550.000	1.390.877	1.291.698	376.008	915.690	368.629
5102						AUTORITATI PUBLICE SI ACTIUNI EXTERNE CHELTUIELI CURENTE			1.510.000	455.000	1.340.000	1.295.937	380.267	915.690	359.995
	01					TITLUL I CHELTUIELI DE PERSONAL			1.221.000	316.000	1.221.000	1.221.000	305.310	915.690	299.772
	10					Cheltuieli salariale in bani			1.175.000	309.000	1.175.000	1.175.000	298.836	876.164	293.396
	10					Salarii de baza			1.037.000	269.000	1.037.000	1.037.000	259.713	777.287	262.262

Capi- tol	Sub- cap- tol	Pa- ra- graf	Ar- ti- col	Ali- ne- at	Denumire indicator	Credite de angajament			Credite bugetare		Angajamente legale	Plati efectuate	Angajamente legale de platit	Cheltuieli efective
						I	2	3	aprobate la finele perioadei de raportare	trimestriale cumulate				
A														
					B									
10	01	12			Indemnizatii platite unor persoane din afara unitatii				83.000	25.000	83.000	24.960	58.040	16.640
10	01	17			Indemnizatii de hrana				55.000	15.000	55.000	14.163	40.837	14.494
10	02				Cheltuieli salariale in natura				20.000		20.000		20.000	
10	02	06			Vouchere de vacanta				20.000		20.000		20.000	
10	03				Contributii				26.000	7.000	26.000	6.474	19.526	6.376
10	03	07			Contributia asiguratorie pentru munca				26.000	7.000	26.000	6.474	19.526	6.376
20					TITLUL II BUNURI SI SERVICII				289.000	119.000	74.957	74.957		60.223
20	01				Bunuri si servicii				137.000	55.000	37.573	37.573		40.468
20	01	01			Furnituri de birou				4.000	2.000	2.000	1.315		1.315
20	01	02			Materiale pentru curatenie				4.000	2.000	2.000			798
20	01	03			Incalzit, iluminat si forta motrica				11.000	5.000	5.000	2.377		2.377
20	01	04			Apa, canal si salubritate				7.000	7.000	7.000			
20	01	05			Carburanti si lubrifianti				17.000	6.000	5.275	5.275		7.370
20	01	08			Posta, telecomunicatii, radio, tv, internet				16.000	4.000	3.760	3.760		3.760
20	01	09			Materiale si prestari de servicii cu caracter functional				3.000	1.000	1.000	1.000		1.272
20	01	30			Alte bunuri si servicii pentru intretinere si functionare				75.000	28.000	23.846	23.846		23.576
20	02				Reparatii curente				2.000	2.000	328	328		328
20	05				Bunuri de natura obiectelor de inventar				17.000	14.000	13.256	13.256		
20	05	30			Alte obiecte de inventar				17.000	14.000	13.256	13.256		
20	06				Deplasari, detasari, transferari				4.000	2.000	1.115	1.115		1.115
20	06	01			Deplasari interne, detasari, transferari				4.000	2.000	1.115	1.115		1.115
20	13				Pregatire profesionala				4.000	2.000	1.115	1.115		
20	30				Alte cheltuieli				125.000	46.000	22.685	22.685		18.312
20	30	30			Alte cheltuieli cu bunuri si servicii				125.000	46.000	22.685	22.685		18.312

Capi- tol	Sub- capi- tol	Pa- ra- graf	Gru- pa / Titlu col	Ali- ne- at	Denumire indicator	Credite de angajament			Credite bugetare			Angajamente legale	Plati efectuate	Angajamente legale de platit	Cheltuieli efective	
						aprobate la finele perioadei de raportare	trimestriale cumulate	aprobate la finele perioadei de raportare	trimestriale cumulate	Angajamente bugetare	6					7
A					I	2	3	4	5	6	7	8=6-7	9			
B																
	70				CHELTUIELI DE CAPITAL			115.000	65.000	9.864	9.864	9.864	9.864		8.634	
	71				TITLUL XV ACTIVE NEFINANCIARE			475.000	65.000	9.864	9.864	9.864	9.864		8.634	
	71	01			Active fixe			425.000	65.000	9.864	9.864	9.864	9.864		8.634	
	71	01	02		Masini, echipamente si mijloace de transport			425.000	65.000	9.864	9.864	9.864	9.864		8.634	
	71	01	30		Alte active fixe (inclusiv reparatii capitale)										297	
	72				TITLUL XVI ACTIVE FINANCIARE			425.000	65.000	9.864	9.864	9.864	9.864		8.337	
	72	01			Active financiare			50.000	50.000							
	72	01	01		Participare la capitalul social al societatiilor comerciale			50.000	50.000							
	84				PLATI EFECTUATE IN ANII PRECEDENTI SI RECUPERATE IN ANUL CURENT											
	85				Titlul XXI PLATI EFECTUATE IN ANII PRECEDENTI SI RECUPERATE IN ANUL CURENT											
	85	01			PLati efectuate in anii precedenti si recuperate in anul curent											
	85	01	01		PLati efectuate in anii precedenti si recuperate in anul curent (SF)											
5402	01				ALTE SERVICII PUBLICE GENERALE			37.000								
	50				CHELTUIELI CURENTE			37.000								
	50	04			TITLUL V FONDURI DE REZERVA			37.000								
	6000	02			Fond de rezerva bugetara la dispozitia autoritatilor locale											
	6102				Partea II-a APARARE, ORDINE PUBLICA SI SIGURANTA NATIONALA			10.000	5.000	3.007	3.007	3.007	3.007		3.007	
					ORDINE PUBLICA SI SIGURANTA NATIONALA			10.000	5.000	3.007	3.007	3.007	3.007		3.007	

Capi- tot	Sub- capi- tot	Pa- ra- tot graf	Gru- pa / Titlu col	Ali- ne- at	Denumire indicator	Credite de angajament		Credite bugetare		Angajamente bugetare	Angajamente legale	Plati efectuate	Angajamente legale de platit	Cheltuieli efective
						aprobate la finele perioadei de raportare	aprobate la finele perioadei de raportare	aprobate la finele perioadei de raportare	aprobate la finele perioadei de raportare					
A					B	1	2	3	4	5	6	7	8=6-7	9
					FONDURI EXTERNE NERAMBURSABILE									
					CADRULUI FINANCIAR 2014-2020									
					Programe din Fondul European Agricol de									
					Dezvoltare Rurala (FEADR)									
	58	04	03		Cheltuieli neeligibile			176.000	176.000	176.000				20.956
	70				CHELTUIELI DE CAPITAL			176.000	176.000	176.000				20.956
	71				TITLUL XV ACTIVE NEFINANCIARE			170.000						20.956
	71	01			Active fixe			170.000						20.956
	71	01	30		Alte active fixe (inclusiv reparatii capitale)			170.000						20.956
7402					PROTECTIA MEDIULUI			170.000	40.000	40.000	38.253	38.253		28.511
	01				CHELTUIELI CURENTE			110.000	40.000	40.000	38.253	38.253		28.511
	20				TITLUL II BUNURI SI SERVICII			110.000	40.000	40.000	38.253	38.253		28.511
	20	01			Bunuri si servicii			110.000	40.000	40.000	38.253	38.253		28.511
	20	01	04		Apa, canal si salubritate			110.000	40.000	40.000	38.253	38.253		28.511
	70				CHELTUIELI DE CAPITAL			60.000	40.000	40.000	38.253	38.253		28.511
	71				TITLUL XV ACTIVE NEFINANCIARE			60.000						
	71	01			Active fixe			60.000						
	71	01	01		Constructii			60.000						
8000	02				Partea V-a-ACTIUNI ECONOMICE			235.000	130.000	130.000	17.183	17.183		12.108
8402					TRANSPORTURI			235.000	130.000	130.000	17.183	17.183		12.108
	01				CHELTUIELI CURENTE			60.000	30.000	30.000	16.391	16.391		12.108
	20				TITLUL II BUNURI SI SERVICII			60.000	30.000	30.000	16.391	16.391		12.108
	20	01			Bunuri si servicii			60.000	30.000	30.000	16.391	16.391		12.108
	20	01	05		Carburanti si lubrifianti			60.000	30.000	30.000	16.391	16.391		12.108
	20	01	30		Alte bunuri si servicii pentru intretinere si functionare			30.000	15.000	15.000	9.066	9.066		9.505
	70				CHELTUIELI DE CAPITAL			30.000	15.000	15.000	7.325	7.325		2.603
								175.000	100.000	100.000	792	792		

Capi- tol	Sub- capi- tol	Pa- ra- graf	Ar- ti- col	Al- ne- at	Denumire indicator	Credite de angajament		Credite bugtare		Angajamente bugtare	Angajamente legale	Plati efectuate	Angajamente legale de platit	Cheltuieli efective
						aprobate la finele perioadei de raportare	trimestriale cumulate	aprobate la finele perioadei de raportare	trimestriale cumulate					
A					1	2	3	4	5	6	7	8=6-7	9	
B														
TITLUL XV ACTIVE NEFINANCIARE							175.000	100.000	100.000	100.000	792	792	8=6-7	9
71			01		Active fixe			175.000	100.000	100.000	792	792		
71			01		Constructii			160.000	100.000	100.000	792	792		
71			01		Alte active fixe (inclusiv reparatii capitale)			15.000	100.000	100.000	792	792		



Conducatorul institutiei.
Conducatorul compartimentului
financiar-contabil

[Handwritten signature]

COMUNA BOTENI

CONTUL DE EXECUTIE AL BUGETULUI LOCAL - CHELTUIELI
SECTIUNEA DE FUNCTIONARE
31.03.2022


Capi- tol	Sub- capi- tol	Pa- ra- graf	Ar- ti- col	Ali- ne- at	Denumire indicator	Credite de angajament			Credite bugetare			Angajamente bugetare	Angajamente legale	Plati efectuate	Angajamente legale de platit	Cheltuieli efective			
						1	2	3	4	5	6						7	8=6-7	9
A						1	2	3	4	5	6	7	8=6-7	9					
B																			
5002					TOTAL CHELTUIELI			3.858.000	1.134.000	2.980.877	2.809.797	920.850	1.888.947	918.244					
	01				CHELTUIELI CURENTE			3.858.000	1.134.000	2.995.000	2.823.920	934.973	1.888.947	918.244					
	10				TITLUL I CHELTUIELI DE PERSONAL			2.493.000	632.000	2.493.000	2.493.000	604.053	1.888.947	616.017					
	20				TITLUL II BUNURI SI SERVICII			800.000	329.000	329.000	195.528	195.528		166.427					
	50				TITLUL V FONDURI DE REZERVA			37.000											
	57				TITLUL VIII ASISTENTA SOCIALA			431.000	152.000	152.000	124.117	124.117		124.525					
	59				TITLUL XI ALTE CHELTUIELI			97.000	21.000	21.000	11.275	11.275		11.275					
	84				PLATI EFECTUATE IN ANII PRECEDENTI SI RECUPERATE IN ANUL CURENT					-14.123	-14.123	-14.123							
	85				Titul XXI PLATI EFECTUATE IN ANII PRECEDENTI SI RECUPERATE IN ANUL CURENT					-14.123	-14.123	-14.123							
5100	02				Partea I-a SERVICII PUBLICE GENERALE			1.547.000	435.000	1.325.877	1.281.834	366.144	915.690	359.995					
5102					AUTORITATI PUBLICE SI ACTIUNI EXTERNE			1.510.000	435.000	1.325.877	1.281.834	366.144	915.690	359.995					
	01				CHELTUIELI CURENTE			1.510.000	435.000	1.340.000	1.295.957	380.267	915.690	359.995					
	10				TITLUL I CHELTUIELI DE PERSONAL			1.221.000	316.000	1.221.000	1.221.000	305.310	915.690	299.772					
	10	01			Cheltuieli salariale in bani			1.175.000	309.000	1.175.000	1.175.000	298.836	876.164	293.396					
	10	01	01		Salarii de baza			1.037.000	269.000	1.037.000	1.037.000	259.713	777.287	262.262					
	10	01	12		Indemnizatii platite unor persoane din afara unitatii														
	10	01	17		Indemnizatii de hrana			83.000	25.000	83.000	83.000	24.960	58.040	16.640					
	10	02			Cheltuieli salariale in natura			55.000	15.000	55.000	55.000	14.163	40.837	14.494					
	10	02	06		Vouchere de vacanta			20.000	20.000	20.000	20.000		20.000						
	10	03			Contributii			20.000	20.000	20.000	20.000		20.000						
	10	03	07		Contributia asiguratorie pentru munca			26.000	7.000	26.000	26.000	6.474	19.526	6.376					
	20				TITLUL II BUNURI SI SERVICII			285.000	7.000	26.000	26.000	6.474	19.526	6.376					
	20	01			Bunuri si servicii			137.000	119.000	119.000	74.957	74.957		60.223					
	20	01	01		Furnituri de birou			4.000	2.000	55.000	37.573	37.573		40.468					
									2.000	2.000	1.315	1.315		1.315					

Capi- tol	Sub- capi- tol	Pa- ra- graf	Ar- ti- col	Ali- ne- at	Denumire indicator	Credite de angajament		Credite bugetare		Angajamente bugetare	Angajamente legale	Plati efectuate	Angajamente legale de platit	Cheltuieli efective
						aprobate la finele perioadei de raportare	trimestriale cumulate	aprobate la finele perioadei de raportare	trimestriale cumulate					
A						1	2	3	4	5	6	7	8=6-7	9
B														
20	01	02			Materiale pentru curatenie			4.000	2.000	2.000				798
20	01	03			Incalzit, iluminat si forta motrica			11.000	5.000	5.000	2.377	2.377		2.377
20	01	04			Apa, canal si salubritate			7.000	7.000	7.000				
20	01	05			Carburanti si lubrifianti			17.000	6.000	6.000	5.275	5.275		7.370
20	01	08			Posta, telecomunicatii, radio, tv, internet			16.000	4.000	4.000	3.760	3.760		3.760
20	01	09			Materiale si prestari de servicii cu caracter functional			3.000	1.000	1.000	1.000	1.000		1.272
20	01	30			Alte bunuri si servicii pentru intretinere si functionare			75.000	28.000	28.000	23.846	23.846		23.576
20	02				Reparatii curente			2.000	2.000	2.000	328	328		328
20	05				Bunuri de natura obiectelor de inventar			17.000	14.000	14.000	13.256	13.256		
20	05	30			Alte obiecte de inventar			17.000	14.000	14.000	13.256	13.256		
20	06				Deplasari, detasari, transferari			4.000	2.000	2.000	1.115	1.115		1.115
20	06	01			Deplasari interne, detasari, transferari			4.000	2.000	2.000	1.115	1.115		1.115
20	13				Pregatire profesionala			4.000	4.000	4.000				
20	30				Alte cheltuieli			125.000	46.000	46.000	22.685	22.685		18.312
20	30	30			Alte cheltuieli cu bunuri si servicii			125.000	46.000	46.000	22.685	22.685		18.312
84					PLATI EFECTUATE IN ANII PRECEDENTI SI RECUPERATE IN ANUL CURENT						-14.123	-14.123		
85					Titlul XXI PLATI EFECTUATE IN ANII PRECEDENTI SI RECUPERATE IN ANUL CURENT						-14.123	-14.123		
85	01				Plati efectuate in anii precedenti si recuperate in anul curent						-14.123	-14.123		
85	01	01			Plati efectuate in anii precedenti si recuperate in anul curent (SF)						-14.123	-14.123		
ALTE SERVICII PUBLICE GENERALE								37.000			-14.123	-14.123		

Capi- tol	Sub- capi- tol	Pa- ra- graf	Gr- pa / Titlu	Ar- ti- col	Al- ne- at	Denumire indicator	Credite de angajament			Credite bugetare				Angajamente legale	Plati efectuate	Angajamente legale de platit	Cheltuieli efective						
							aprobate la finele perioadei de raportare	trimestriale cumulate	1	2	aprobate la finele perioadei de raportare	trimestriale cumulate	3					4	5	6	7	8=6-7	9
B																							
A																							
		20	03			Hrana						19.000	10.000	10.000	8.064	8.064		8.064					
		20	03	01		Hrana pentru oameni						19.000	10.000	10.000	8.064	8.064		8.064					
		20	05			Bunuri de natura obiectelor de inventar						5.000	5.000	5.000									
		20	05	30		Alte obiecte de inventar						5.000	5.000	5.000									
		20	06			Deplasari, detasari, transferari						2.000	2.000	2.000									
		20	06	01		Deplasari interne, detasari, transferari						2.000	2.000	2.000									
		20	13			Pregatire profesionala						8.000											
		20	30			Alte cheltuieli						3.000	3.000	3.000									
		20	30	30		Alte cheltuieli cu bunuri si servicii						3.000	3.000	3.000									
		57				TITLUL VIII ASISTENTA SOCIALA						38.000	15.000	15.000	5.040	5.040		5.040					
		57	02			Ajutoare sociale						38.000	15.000	15.000	5.040	5.040		5.040					
		57	02	01		Ajutoare sociale in numerar						25.000	10.000	10.000	2.740	2.740		2.740					
		57	02	03		Tichete de cresa si tichete sociale pentru gradinita						13.000	5.000	5.000	2.300	2.300		2.300					
		59				TITLUL XI ALTE CHELTUIELI						97.000	21.000	21.000	11.275	11.275		11.275					
		59	01			Burse						97.000	21.000	21.000	11.275	11.275		11.275					
6602						SANATATE						20.000	10.000	10.000	6.575	6.575		6.575					
		01				CHELTUIELI CURENTE						20.000	10.000	10.000	6.575	6.575		6.575					
		20				TITLUL II BUNURISI SERVICII						20.000	10.000	10.000	6.575	6.575		6.575					
		20	01			Bunuri si servicii						20.000	10.000	10.000	6.575	6.575		6.575					
		20	01	01		Furnituri de birou						1.000	500	500	195	195		195					
		20	01	02		Materiale pentru curatenie						1.000	1.000	1.000	887	887		887					
		20	01	03		Incalzit, iluminat si forta motrica						5.000	2.000	2.000	958	958		958					
		20	01	04		Apa, canal si salubritate						1.000	1.000	1.000	969	969		969					
		20	01	08		Posta, telecomunicatii, radio, tv, internet						2.000	500	500	478	478		478					
		20	01	30		Alte bunuri si servicii pentru intretinere si functionare						10.000	5.000	5.000	3.088	3.088		3.088					

Capi- tol	Sub- capi- tol	Pa- ra- gra- f	Gru- pa/ Titlu col	Ar- ti- col	Al- ne- at	Denumire indicator	Credite de angajament				Angajamente bugetare	Angajamente legale	Plati efectuate	Angajamente legale de platit	Cheltuieli efective
							1	2	3	4					
A							1	2	3	4	5	6	7	8=6-7	9
6702			01			CULTURA, RECREERE SI RELIGIE			78.000	31.000	73.000	60.459	17.268	43.191	17.303
			10			CHELTUIELI CURENTE			78.000	31.000	73.000	60.459	17.268	43.191	17.303
			10	01		TITLUL I CHELTUIELI DE PERSONAL			57.000	15.000	57.000	57.000	13.809	43.191	13.844
			10	01	01	Cheltuieli salariale in bani			54.200	14.600	54.200	54.200	13.505	40.695	13.539
			10	01	01	Salarii de baza			50.200	13.600	50.200	50.200	12.579	37.621	12.550
			10	01	17	Indemnizatii de hrana			4.000	1.000	4.000	4.000	926	3.074	989
			10	02		Cheltuieli salariale in natura			1.500	1.500	1.500	1.500	1.500	1.500	1.500
			10	02	06	Vouchere de vacanta			1.500	1.500	1.500	1.500	1.500	1.500	1.500
			10	03		Contributii			1.300	400	1.300	1.300	304	996	305
			10	03	07	Contributia asiguratorie pentru munca			1.300	400	1.300	1.300	304	996	305
			20			TITLUL II BUNURI SI SERVICII			21.000	16.000	16.000	3.459	3.459	3.459	3.459
			20	01		Bunuri si servicii			18.700	13.700	13.700	3.459	3.459	3.459	3.459
			20	01	03	Incalzit, iluminat si forta motrica			5.000	3.000	3.000	459	459	459	459
			20	01	30	Alte bunuri si servicii pentru intretinere si functionare			13.700	10.700	10.700	3.000	3.000	3.000	3.000
			20	06		Deplasari, deplasari, transferari			300	300	300				
			20	06	01	Deplasari interne, deplasari, transferari			300	300	300				
			20	11		Carti, publicatii si materiale documentare			2.000	2.000	2.000				
6802						ASIGURARI SI ASISTENTA SOCIALA			1.588.000	433.000	1.314.077	1.314.077	401.449	912.628	419.324
			01			CHELTUIELI CURENTE			1.588.000	433.000	1.314.077	1.314.077	401.449	912.628	419.324
			10			TITLUL I CHELTUIELI DE PERSONAL			1.195.000	296.000	1.195.000	1.195.000	282.372	912.628	299.839
			10	01		Cheltuieli salariale in bani			1.168.000	289.000	1.168.000	1.168.000	276.360	891.640	293.444
			10	01	01	Salarii de baza			1.042.000	266.000	1.042.000	1.042.000	254.745	787.255	261.638
			10	01	17	Indemnizatii de hrana			126.000	23.000	126.000	126.000	21.615	104.385	31.786
			10	03		Contributii			27.000	7.000	27.000	27.000	6.012	20.988	6.395
			10	03	07	Contributia asiguratorie pentru munca			27.000	7.000	27.000	27.000	6.012	20.988	6.395
			57			TITLUL VIII ASISTENTA SOCIALA			393.000	137.000	137.000	119.077	119.077	20.988	119.485

Capi- tol	Sub- capi- tol	Pa- ra- graf	Gr- pa / fi- col	Al- ne- at	Denumire indicator	Credite de angajament		Credite bugetare		Angajamente bugetare	Angajamente legale	Plati efectuate	Angajamente legale de platit	Cheltuieli efective
						aprobate la finele perioadei de raportare	trimestriale cumulate	aprobate la finele perioadei de raportare	trimestriale cumulate					
A					B					6	7	8=6-7	9	
						1	2	3	4	5	6	7	8=6-7	9
					Ajutoare sociale			393.000	137.000	137.000	119.077	119.077		119.485
					Ajutoare sociale in numerar			393.000	137.000	137.000	119.077	119.077		119.485
7000	02				Partea IV-a SERVICII SI DEZVOLTARE PUBLICA, LOCUINTE, MEDIU SI APE LOCUINTE, SERVICII SI DEZVOLTARE PUBLICA			220.000	90.000	90.000	64.281	64.281		54.353
7002	01				CHELTUIELI CURENTE			110.000	50.000	50.000	26.028	26.028		25.842
	20				TITLUL II BUNURI SI SERVICII			110.000	50.000	50.000	26.028	26.028		25.842
	20		01		Bunuri si servicii			110.000	50.000	50.000	26.028	26.028		25.842
	20		01	03	Incalzit, iluminat si forta motrica			80.000	40.000	40.000	25.842	25.842		25.842
	20		01	30	Alte bunuri si servicii pentru intretinere si functionare			30.000	10.000	10.000	186	186		28.511
7402	01				PROTECTIA MEDIULUI			110.000	40.000	40.000	38.253	38.253		28.511
	20				CHELTUIELI CURENTE			110.000	40.000	40.000	38.253	38.253		28.511
	20		01		TITLUL II BUNURI SI SERVICII			110.000	40.000	40.000	38.253	38.253		28.511
	20		01		Bunuri si servicii			110.000	40.000	40.000	38.253	38.253		28.511
	20		01	04	Apa, canal si salubritate			110.000	40.000	40.000	38.253	38.253		28.511
8000	02				Partea V-a ACTIUNI ECONOMICE			60.000	30.000	30.000	16.391	16.391		12.108
8402	01				TRANSPORTURI			60.000	30.000	30.000	16.391	16.391		12.108
	20				CHELTUIELI CURENTE			60.000	30.000	30.000	16.391	16.391		12.108
	20		01		TITLUL II BUNURI SI SERVICII			60.000	30.000	30.000	16.391	16.391		12.108
	20		01		Bunuri si servicii			60.000	30.000	30.000	16.391	16.391		12.108
	20		01	05	Carburanti si lubrifianti			60.000	30.000	30.000	16.391	16.391		12.108
9902	96				Alte bunuri si servicii pentru intretinere si functionare excedent/deficit secti funct			30.000	15.000	15.000	9.066	9.066		9.505
								30.000	15.000	15.000	7.325	7.325		2.603
												421.519		

Conducatorul compartimentului
financiar-contabil

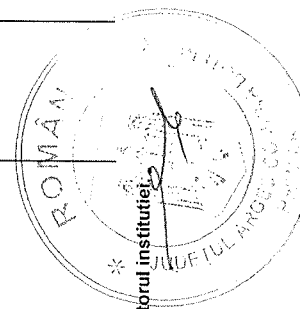
Conducatorul Institutului

COMUNA BOTENI

CONTUL DE EXECUTIE AL BUGETULUI LOCAL - CHELTUIELI
SECTIUNEA DE DEZVOLTARE
31.03.2022

Capi- tol	Sub- capi- tol	Pa- ra- graf	Gr- pa / Titlu	Ar- ti- col	Al- ne- at	Denumire indicator	Credite de angajament				Credite bugetare		Angajamente legale	Plati efectuate	Angajamente legale de platit	Cheltuieli efective
							1	2	3	4	5	6				
A							1	2	3	4	5	6	7	8-6-7	9	
5002						B										
		01				TOTAL CHELTUIELI			1.056.000	391.000	341.000	10.656	10.656		36.777	
		56				CHELTUIELI CURENTE			176.000	176.000	176.000				325	
						TITLUL VIII PROIECTE CU FINANTARE DIN FONDURI EXTERNE NERAMBURSABILE (FEN) POSTADERARE										
		58				TITLUL X PROIECTE CU FINANTARE DIN FONDURI EXTERNE NERAMBURSABILE			176.000	176.000	176.000				525	
						CADRULUI FINANCIAR 2014-2020			880.000	215.000	165.000	10.656	10.656		36.252	
		70				CHELTUIELI DE CAPITAL			830.000	165.000	165.000	10.656	10.656		36.252	
		71				TITLUL XV ACTIVE NEFINANCIARE			50.000	50.000						
		72				TITLUL XVI ACTIVE FINANCIARE			475.000	115.000	65.000	9.864	9.864		8.634	
5100	02					Partea I-a SERVICII PUBLICE GENERALE			475.000	115.000	65.000	9.864	9.864		8.634	
5102						AUTORITATI PUBLICE SI ACTIUNI EXTERNE			475.000	115.000	65.000	9.864	9.864		8.634	
		70				CHELTUIELI DE CAPITAL			475.000	115.000	65.000	9.864	9.864		8.634	
		71				TITLUL XV ACTIVE NEFINANCIARE			425.000	65.000	65.000	9.864	9.864		8.634	
		71	01			Active fixe			425.000	65.000	65.000	9.864	9.864		8.634	
		71	01	02		Masini, echipamente si mijloace de transport			425.000	65.000	65.000	9.864	9.864		8.634	
		71	01	30		Alte active fixe (inclusiv reparatii capitale)									297	
		72				TITLUL XVI ACTIVE FINANCIARE			425.000	65.000	65.000	9.864	9.864		8.337	
		72	01			Active financiare			50.000	50.000						
		72	01	01		Participare la capitalul social al societatilor comerciale			50.000	50.000						
6500	02					Partea III-a CHELTUIELI SOCIAL-CULTURALE			50.000	50.000					7.187	
6502						INVATAMANT									167	
		70				CHELTUIELI DE CAPITAL									167	
		71				TITLUL XV ACTIVE NEFINANCIARE									167	

Capi- tol	Sub- capi- tol	Pa- ra- graf	Gr- pa / Tritu col	Ar- fi- col	Al- ne- at	Denumire indicator	Credite de angajament		Credite bugetare		Angajamente legale de platit	Plati efectuate	Angajamente legale de platit	Cheltuieli efective		
							aprobate la finele perioadei de raportare	trimestriale cumulate	aprobate la finele perioadei de raportare	trimestriale cumulate						
A							1	2	3	4	5	6	7	8-6-7	9	
B																
	58					TITLUL X PROIECTE CU FINANTARE DIN FONDURI EXTERNE NERAMBURSABILE CADRULUI FINANCIAR 2014-2020			176.000	176.000	176.000					
	58	04				Programe din Fondul European Agricol de Dezvoltare Rurala (FEADR)			176.000	176.000	176.000					
	58	04	03			Cheltuieli neeligibile			176.000	176.000	176.000					
	70					CHELTUIELI DE CAPITAL			170.000							20.956
	71					TITLUL XV ACTIVE NEFINANCIARE			170.000							20.956
	71	01				Active fixe			170.000							20.956
	71	01	30			Alte active fixe (inclusiv reparatii capitale)										
7402						PROTECTIA MEDIULUI			60.000							
	70					CHELTUIELI DE CAPITAL			60.000							
	71					TITLUL XV ACTIVE NEFINANCIARE			60.000							
	71	01				Active fixe			60.000							
	71	01	01			Constructii			60.000							
8000 02						Partea V-a ACTIUNI ECONOMICE			175.000	100.000	100.000	792				
8402						TRANSPORTURI			175.000	100.000	100.000	792				
	70					CHELTUIELI DE CAPITAL			175.000	100.000	100.000	792				
	71					TITLUL XV ACTIVE NEFINANCIARE			175.000	100.000	100.000	792				
	71	01				Active fixe			175.000	100.000	100.000	792				
	71	01	01			Constructii			160.000	100.000	100.000	792				
	71	01	30			Alte active fixe (inclusiv reparatii capitale)			15.000							



Conducatorul institutiei

Conducatorul compartimentului
financiar-contabil