

COD	DENUMIRE INDICATORI	SOLD LA INCEPUTUL PERIOADEI	SOLD LA SFARSITUL PERIOADEI
714	COMUNA BOTENI		
01003	1.Active fixe necorporale (ct.2030000+2050000+2060000+2080100+2080200+2330000-2800300-2800500-2800801-2800809-2900400-2900500-2900801-2900809-2930100*)	1.080.209	1.171.643
01004	2.Instalatii tehnice, mijloace de transport, animale, plantatii, mobilier, aparatura birotica si alte active corporale (ct.2130100+2130200+2130300+2130400+2140000+2310000-2810301-2810302-2810303-2810304-2810400-2910301-2910302-2910303-2910304-2910400-2930200*)	322.280	194.817
005	3.Terenuri si cladiri (ct.2110100+2110200+2120101+2120102+2120201+2120301+2120401+2120501+2120601+2120901+2310000-2810100-2810201-2810202-2810203-2810204-2810205-2810206-2810207-2810208-2910100-2910201-2910202-2910203-2910204-2910205-2910206-2910207-2910208-2930200)	39.335.723	47.813.819
01007	5.Active financiare necurente (investitii pe termen lung) peste un an (ct.2600100+2600200+2600300+2650000+2670201+2670202+2670203+2670204+2670205+2670208-2960101-2960102-2960103-2960200), din care:	285.000	357.000
01008	Titluri de participare (ct.2600100+2600200+2600300-2960101-2960102-2960103)	285.000	357.000
01015	7.TOTAL ACTIVE NECURENTE (rd.03+04+05+06+07+09)	41.023.212	49.537.279
01019	1.Stocuri (ct.3010000+3020100+3020200+3020300+3020400+3020500+3020600+3020700+3020800+3020900+3030100+3030200+3040100+3040200+3050100+3050200+3070000+3090000+3310000+3320000+3410000+3450000+3460000+3470000+3490000+3510100+3510200+3540100+3540500+3540600+3560000+3570000+3580000+3590000+3610000+3710000+3810000+/-3480000+/-3780000-3910000-3920100-3920200-3920300-3930000-3940100-3940500-3940600-3950100-3950200-3950300-3950400-3950600-3950700-3950800-3960000-3970100-3970200-3970300-3980000-4420803)	1.125.225	1.120.190
01023	Creante bugetare (ct.4310100***+4310200***+4310300***+4310400***+4310500***+4310600***+4310700***+4370100***+4370200***+4370300***+4420400+4420802+4440000**+4460100**+4460200**+4480200+4610102+4610104+4630000+4640000+4650100+4650200+4660401+4660402+4660500+4660900+4810101**+4810102**+4810103**+4810900**-4970000), din care:	282.213	252.859
01024	Creantele bugetului general consolidat (ct.4630000+4640000+4650100+4650200+4660401+4660402+4660500+4660900-4970000)	282.213	252.859
01030	Total creante curente (rd.21+23+25+27)	282.213	252.859
01033	Conturi la trezorerie, casa in lei. (ct.5100000+5120101+5120501+5130101+5130301+5130302+5140101+5140301+5140302+5150101+5150103+5150301+5150500+5150600+5160101+5160301+5160302+5170101+5170301+5170302+5200100+5210100+5210300+5230000+5250101+5250102+5250301+5250302+5250400+5260000+5270000+5280000+5290101+5290201+5290301+5290400+5290901+5310101+5410101+5500101+5520000+5550101+5550400+5570101+5580101+5580201+5590101+5600101+5600300+5600401+5610101+5610300+5620101+5620300+5620401+5710100+5710300+5710400+5740101+5740102)		

COD	DENUMIRE INDICATORI	SOLD LA INCEPUTUL PERIOADEI	SOLD LA SFARSITUL PERIOADEI
		95.430	110.052
01035	+5740301+5740302+5740400+5750100+5750300+5750400-7700000) Conturi la institutii de credit, BNR, casa in valuta (ct.5110101+5110102+ 5120102+5120402+5120502+5130102+5130202+5140102+5140202+ 5150102+5150202+5150302+5160102+5160202+5170102+5170202+ 5290102+5290202+5290302+5290902+5310402+5410102+5410202+ 5500102+5550102+5550202+5570202+5580102+5580202+5580302+ 5580303+5590102+5590202+5600102+5600103+5600402+5610102+ 5610103+5620102+5620103+5620402)		
01040	Total disponibilitati si alte valori (rd.33+33.1+35+35.1)	7.701	7.967
01045	7.TOTAL ACTIVE CURENTE (rd.19+30+31+40+41+41.1+42)	103.131	118.019
01046	8.TOTAL ACTIVE (rd.15+45)	1.510.569	1.491.068
01060	1.Datorii comerciale, avansuri si alte decontari (ct.2690100+4010100+ 4030100+4040100+4050100+4080000+4190000+4620101+4620109+ 4730109+4810101+4810102+4810103+4810900+4830000+ 4840000+4890201+5090000+5120800), din care:	42.533.781	51.028.347
01061	Datorii comerciale si avansuri (ct.4010100+4030100+4040100+ 4050100+4080000+4190000+4620101), din care:	83.258	1.170.431
01062	2.Datorii catre bugete (ct.4310100+4310200+4310300+4310400+4310500+ 4310600+4310700+4370100+4370200+4370300+4400000+4410000+ 4420300+4420801+4440000+4460100+4460200+4480100+4550501+ 4550502+4550503+4620109+4670100+4670200+4670300+4670400+ 4670500+4670900+4730109+4810900),din care:	83.258	1.170.431
010631	Contributii sociale (ct.4310100+4310200+4310300+4310400+4310500+ 4310600+4310700+4370100+4370200+4370300)	77.943	96.571
01072	6.Salariile angajatilor (ct.4210000+4230000+4260000+4270100+4270300+ 4280101)	67.475	82.865
01073	7.Alte drepturi cuvenite altor categorii de persoane (pensii, indemnizatii de somaj, burse) (ct.4220100+4220200+4240000+4260000+4270200+ 4270300+4290000+4380000), din care:	117.083	139.752
01075	9.Provizioane (ct.1510101+1510102+1510103+1510104+1510108)	19.404	32.361
01078	10.TOTAL DATORII CURENTE (rd.60+62+65+70+71+72+73+74+75)	10.000	
01079	11.TOTAL DATORII (rd.58+78)	307.688	1.439.115
01080	12.ACTIVE NETE = TOTAL ACTIVE - TOTAL DATORII = CAPITALURI PROPRII (rd.80=rd.46-79=rd.90)	307.688	1.439.115
01084	1.Rezerve, fonduri (ct.1000000+1000101+1000201+1000202+1000301+ 1000401+1000402+1010000+1020101+1020102+1020103+ 1030000+ 1040101+1040102+1040103+1050100+1050200+1050300+ 1050400+1050500+/-1060000+1060000+1320000+1330000)	42.226.093	49.589.232
01085	2.Rezultatul reportat (ct.1170000-sold creditor)	24.979.927	31.275.279
01087	4.Rezultatul patrimonial al exercitiului (ct.1210000-sold creditor)	15.557.008	17.254.794
01090	6.TOTAL CAPITALURI PROPRII (rd.84+85-86+87-88)	1.689.158	1.059.159
		42.226.093	49.589.232

Conducatorul institutiei

Conducatorul compartimentului
financiar- contabil

CONTUL DE REZULTAT PATRIMONIAL

31.12.2022

pag.: 1 - lei -

COD	DENUMIRE INDICATORI	An precedent	An curent
714	COMUNA BOTENI		
02002	1.Venituri din impozite, taxe, contributii de asigurari si alte venituri ale bugetelor (ct.7300100+7300201+7300202+7300203+7310100+7310200+7320100+ 7330000+7340000+7350100+7350200+7350300+7350400+7350500+ 7350601+7350602+7360100+7390000+7450100+ 7450200+7450300+7450400+ 7450500+7450700+7450900+7460100+7460200+7460300+7460900)	4.595.859	4.882.786
02003	2.Venituri din activitati economice (ct.7210000+7220000+7510100+7510200+/-7090000)	131.840	159.360
02004	3.Finantari, subventii, transferuri, alocatii bugetare cu destinatie speciala (ct.7510500+7710000+7720100+7720200+7740100+7740200+7750000+ 7760000+7780000+7790101+7790109)	877.553	245.098
02005	4.Alte venituri operationale (ct.7140000+7180000+7500000+7500100+7500200 +7510300+7510400+7810200+7810300+7810401+7810402+7770000)	306.019	318.038
02006	TOTAL VENITURI OPERATIONALE (rd.02+03+04+05)	5.911.271	5.605.282
02008	1.Salarii si contributiile sociale aferente angajatilor (ct.6410000+6420000+6450100+ 6450200+6450300+6450400+6450500+6450600+6450700+6450800+6460000+ 6470000)	2.448.243	2.664.185
02009	2.Subventii si transferuri (ct.6700000+6710000+6720000+6730000+6740000+ 6750000+6760000+6770000+6780000+6790000)	470.489	677.973
02010	3.Stocuri, consumabile, lucrari si servicii executate de terti (ct.6010000+6020100+ 6020200+6020300+6020400+6020500+6020600+6020700+6020800+6020900+ 6030000+6060000+6070000+6080000+6090000+6100000+6110000+6120000+ 6130000+6140000+6220000+6230000+6240100+6240200+6260000+6270000+ 6280000+6290100)	870.792	1.066.638
02011	4.Cheltuieli de capital, amortizari si provizioane (ct.6810100+ 6810200+6810300+6810401+6810402+6820101+6820109+ 6820200+6890100+6890200)	432.589	137.327
02013	TOTAL CHELTUIELI OPERATIONALE (rd.08+09+10+11+12)	4.222.113	4.546.123
02023	- EXCEDENT (rd.06-rd.13)	1.689.158	1.059.159
020292	- EXCEDENT (rd.15+20-16-21)	1.689.158	1.059.159
02031	- EXCEDENT (rd.23+28-24-29)	1.689.158	1.059.159
02031	- EXCEDENT (rd.29.2-29.4)	1.689.158	1.059.159

Conducatorul institutiei

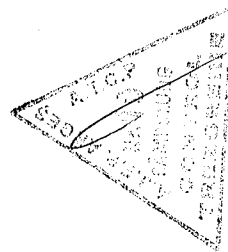
Conducatorul compartimentului
financiar- contabil

COD	DENUMIRE INDICATORI	Total	Casa ct. 5310101	Buget de stat ct. 5200100/7700000	Buget local ct. 5210100/7700000	Buget asigurari sociale de stat ct. 5250101+/5250102/7700000	Buget asigurari pentru somaj ct. 5140101+/5140102/7700000	Buget Fond national unic de asigurari sociale de sanatate ct. 5710100/7700000	Buget Fond pentru mediu ct. 5750100/7700000	Buget trezoreria statului ct. 5240100/7700000	Buget institutii publice finantate integral din venituri proprii ct. 5600101/7700000	Buget institutii publice finantate din venituri proprii si subventii ct. 5610101/7700000	Buget activitati financiare din venituri proprii si activitati de privatizare ct. 5620101/7700000	Buget imprumuturi interne si externe ct. 5130101+/5140101+/5160101+/5170101/7700000	Buget fonduri externe nerambursabile (sursa D) ct. 5150103/7700000	Alte disponibilitati (ct.5XX)
714	COMUNA BOTENI															22.210
03002	1. Incasari	7.041.310	1.445.990		5.573.110											22.210
03003	2. Plati	5.764.041	1.445.990		4.295.841											
03004	3. Numerar net din activitatea operationala (rd.02-rd.03)	1.277.269			1.277.269											
03007	2. Plati	1.362.647			1.262.647											
03008	3. Numerar net din activitatea de investitii (rd.06-07)	-1.362.647			-1.262.647											
03013	IV. CRESTEREA (DESCRESTEREA) NETA DE NUMERAR SI ECHIVALENT DE NUMERAR (rd.04+rd.08+rd.12)	14.622			14.622											
03014	V. NUMERAR SI ECHIVALENT DE NUMERAR LA INCEPUTUL ANULUI	95.430			95.430											
03015	VI. NUMERAR SI ECHIVALENT DE NUMERAR LA SFARSITUL PERIOADEI (rd.13+rd.14+rd.14.1-rd.14.2-rd.14.3)	110.052			110.052											


Viza trezoreriei

Conducatorul compartimentului
financiar- contabil

Conducatorul institutiei



[Handwritten signature]



SITUATIA FLUXURILOR DE TREZORERIE

31.12.2022

pag.: 1 - lei -

COD	DENUMIRE INDICATORI	Total	Casa in valuta	Alte disponibilitati
714	COMUNA BOTENI	266		266
04002	1. Incasari			
04004	3. Numerar net din activitatea operationala (rd.02-rd.03)	266		266
04013	IV CRESTEREA (DESCRESTEREA) NETA DE NUMERAR SI ECHIVALENT DE NUMERAR (rd.04+rd.08+rd.12)	266		266
04014	V NUMERAR SI ECHIVALENT DE NUMERAR LA INCEPUTUL PERIOADEI	7.701		7.701
04017	VI NUMERAR SI ECHIVALENT DE NUMERAR LA FINELE PERIOADEI(rd.13+14+15-16)	7.967		7.967

Conducatorul institutiei

Conducatorul compartimentului
financiar- contabil




DISPONIBIL DIN MIJLOACE CU DESTINATIE SPECIALA


31.12.2022

- lei -

DENUMRE INDICATORI	COD	DISPONIBIL LA INCEPUTUL ANULUI	INCASARI	PLATI	DISPONIBIL LA SFARSITUL PERIOADEI
COMUNA BOTENI	714				
TOTAL (rd.02 la 15)	05001	7.701	266		7.967
- Garantii materiale retinute gestionarilor conform Legii nr.22/1969 (ct.5500101,ct.5500102/analitice distincte)	05003				
		7.701	266		7.967

Conducatorul institutiei,

Conducatorul compartimentului
financiar-contabil



Jh

Situatia platilor efectuate si a sumelor declarate pentru cota-parte aferenta cheltuielilor finantate din FEN postaderare

31.12.2022

Pag.: 1 - lei -

Cod indicator	Denumirea programului cu finantare UE	Plati efectuate de la titlul 56 si 58	din care:		Sume in curs de rambursare solicitate la rambursare in anul curent aferente cheltuielilor efectuate in anii anteriori	Sume in curs de rambursare solicitate la rambursare in anul curent aferente cheltuielilor efectuate in anii anteriori	Sume solicitate la rambursare in anul curent aferente cheltuielilor efectuate in anii anteriori	Sume rambursate aferente cheltuielilor efectuate in anii anteriori	Sume rambursate in anul curent aferente cheltuielilor efectuate in anii anteriori	Sume neautorizate de autoritatile de management aferente cheltuielilor efectuate in anul curent	Sume neautorizate de autoritatile de management aferente cheltuielilor efectuate in anii anteriori	Prestantare dedusa din sumele solicitate la rambursare aferente cheltuielilor efectuate in anii anteriori	Prestantare dedusa din sumele solicitate la rambursare aferente cheltuielilor efectuate in anii anteriori	Sume rezultate din nereguli aferente cheltuielilor efectuate in anii anteriori	Sume rezultate din nereguli deduse din sumele solicitate la rambursare aferente cheltuielilor efectuate in anul curent	
			Plati efectuate pentru cota-parte FEN (alinea(02))	Sume in curs de rambursare solicitate la rambursare in anul curent aferente cheltuielilor efectuate in anii anteriori												
714	A	01	02	03	04	05	06	07	08	09	10	11	12	13	14	15
10035	CONTRĂ BŢENI Programa din Fondul European Agricol de Dezvoltare Rurală (FEADER) (5804)	175.329														
10099	Total	175.329														

Conducatorul institutiei

Conducatorul compartimentului
financiar-contabil





VENITURILE SI CHELTUIELILE BUGETELOR
LOCALE PE UNITATI ADMINISTRATIV TERITORIALE

31.12.2022

- lei -

Denumire Indicatori	Cod Indicator	Nr. rand	Prevederi Anuale	Realizat
A	B	C	1	2
COMUNA BOTENI		714		
I. COMUNE	000102	24001		
VENITURI TOTAL			7.084.000	5.573.110
Venituri proprii	4990	24002	2.829.000	2.828.962
I. Venituri curente, din care:	000202	24003	5.444.000	5.439.538
a) Cote si sume defalcate din impozitul pe venit	0402	24004		
pe venit			1.959.000	1.921.218
-cote defalcate din impozitul pe venit	040201	24005	356.000	318.427
-sume alocate din cotele defalcate din impozitul pe venit pentru echilibrarea bugetelor locale	040204	24006		
			952.000	951.791
b) Sume defalcate din taxa pe valoarea adaugata	1102	24007		
			2.555.000	2.550.576
-sume defalcate din taxa pe valoarea adaugata pentru finantarea cheltuielilor descentralizate la nivelul comunelor, oraselor, municipiilor si sectoarelor Municipiului Bucuresti	110202	24009		
			1.724.000	1.723.117
-sume defalcate din taxa pe valoarea adaugata pentru echilibrarea bugetelor locale	110206	24012		
			831.000	827.459
c) Transferuri voluntare, altele decat subventiile	3702	24014	60.000	60.000
-donatii si sponsorizari	370201	24015	60.000	60.000
4. Subventii de la alte nivele ale administratiei publice	420002	24022		
			1.640.000	133.572
-subventii de la bugetul de stat	4202	24023	1.640.000	133.572
CHELTUIELI TOTAL	5002	24025	7.179.000	5.558.488
Excedent	9802	24026	-95.000	14.622
EXCEDENT TOTAL CUMULAT (an curent si anii precedenti) din care:		24028		110.052
CORELATII	000102	24112		
VENITURI TOTAL			7.084.000	5.573.110
Venituri proprii	4990	24113	2.829.000	2.828.962
I. Venituri curente, din care:	000202	24114	5.444.000	5.439.538
a) Cote si sume defalcate din impozitul pe venit	0402	24115		
pe venit			1.959.000	1.921.218
-cote defalcate din impozitul pe venit	040201	24116	356.000	318.427
-sume alocate din cotele defalcate din impozitul pe venit pentru echilibrarea bugetelor locale	040204	24117		
			952.000	951.791
b) Sume defalcate din taxa pe valoarea adaugata	1102	24118		
			2.555.000	2.550.576
-sume defalcate din taxa pe valoarea adaugata pentru finantarea cheltuielilor	110202	24120		

**VENITURILE SI CHELTUIELILE BUGETELOR
LOCALE PE UNITATI ADMINISTRATIV TERITORIALE**

31.12.2022

- lei -

Denumire Indicatori	Cod Indicator	Nr. rand	Prevederi Anuale	Realizat
A	B	C	1	2
descentralizate la nivelul comunelor, oraselor, municipiilor si sectoarelor Municipiului Bucuresti			1.724.000	1.723.117
-sume defalcate din taxa pe valoarea adaugata pentru echilibrarea bugetelor locale	110206	24123		
c) Transferuri voluntare, altele decat subventiile	3702	24125	831.000	827.459
-donatii si sponsorizari	370201	24126	60.000	60.000
4. Subventii de la alte nivele ale administratiei publice	420002	24133	60.000	60.000
-subventii de la bugetul de stat	4202	24134	1.640.000	133.572
CHELTUIELI TOTAL	5002	24136	1.640.000	133.572
Excedent	9802	24137	7.179.000	5.558.488
EXCEDENT TOTAL CUMULAT (an curent si anii precedenti) din care:		24139	-95.000	14.622
				110.052

Conducatorul institutiei

Conducatorul compartimentului
financiar- contabil



**Situatia modificarilor in structura
activelor nete/capitalurilor**

Anexa 34

31.12.2022

pag.: 1 -lei-

Denumirea elementului de capital	Cod	Sold la inceputul anului	Cresteri	Reduceri	Sold la sfarsitul anului
A	B	1	2	3	4
COMUNA BOTENI	714				
Fondul bunurilor care alcatuiesc domeniul public al unitatilor administrativ- teritoriale (ct.1030000)	25004	21.901.453	4.520.694	461.657	25.960.490
Fondul bunurilor care alcatuiesc domeniul teritorial al unitatilor administrativ- teritoriale (ct.1040101)	25005	3.078.474	2.236.315		5.314.789
Rezerve din reevaluare (ct.1050100+1050200+ 1050300+1050400+1050500)	25006		7.111.326	7.111.326	
Rezultatul reportat (ct.1170000 - sold creditor)	25017	15.557.008	1.724.460	26.674	17.254.794
Rezultatul patrimonial al exercitiului (ct.1210000 - sold creditor)	25019	1.689.158		629.999	1.059.159
Total capitaluri proprii(rd.01 la 17 - rd.18+rd.19-rd.20)	25021	42.226.093			49.589.232

SITUATIA ACTIVELOR FIXE AMORTIZABILE
31.12.2022

Anexa 35a

- lei -

DENUMIREA ACTIVELOR FIXE	Cod	Existenta la 31.12.2022		SOLD LA INCEPUTUL ANULUI	CRESTERI					
		1	2		3	4=5+6+7+8+9	5	6	7	8
					TOTAL din care:	diferente din reevaluare	achizitii*	transferuri/ primit cu titlu gratuit	donatii, sponsorizari	alte cai
A	B									
COMUNA BOTENI	4									
Concesiuni,brevete,licente,marci comerciale,drepturi si active similare (ct.2050000)	003			6.830						
Alte active fixe necorporale(ct.2080100,2080200)	004			35.720						
TOTAL	005			42.550						
Instalatii tehnice,mijloace de transport, animale si plantatii (ct.2130100,2130200, 2130300,2130400)	017			1.201.242	9.864		9.864			
Mobilier,aparatura birou,echipamente de protectie a valorilor umane si mate- riale si alte active fixe corporale (ct.2140000)	018			96.774						
TOTAL	019			1.298.016	9.864		9.864			
TOTAL ACTIVE FIXE	020			1.340.566	9.864		9.864			

DENUMIREA ACTIVELOR FIXE	REDUCERI							SOLD LA SFARSITUL ANULUI	Ajustari de valoare (amortizari si ajustari pentru depreciere)					Valoarea contabila neta, din care:			
	TOTAL din care:	Diferente din reevaluare**)	Eliminare amortizare***)	dezmembrari si casari	transferuri/ cu titlu gratuit	vanzari	alte cai		18	19	20	21=18+19-20	22=17-21-23-24	23=17-21-22-24	24=17-21-22-23		
																10=11+12+13+ 14+15+16	11
A																	
COMUNA BOTENI	4																
Concesiuni, brevete, licente, marci comerciale, drepturi si active similare (ct.2050000)	003							6.830									
Alte active fixe	004							35.720									
TOTAL	005							42.550									
Instalatii tehnice, mijloace de transport, animale si plantatii	017							913.127									170.717
2130300,2130400)																	
Mobilier, aparatura birou, echipamente de protectie a valorilor umane si mate- riale si alte active fixe corporale	018																
(ct.2140000)																	
TOTAL	019							62.609									24.100
TOTAL ACTIVE FIXE	020							975.736									194.817
								1.018.286									194.817

Conducatorul institutiei

Conducatorul compartimentului
financiar- contabil




[Handwritten signature]

DENUMIREA ACTIVELOR FIXE	Cod	REDUCERI						SOLD LA SFARSITUL ANULUI	Valoarea aferenta activelor fixe neamortizabile					
		TOTAL din care:	Reevaluare	dezmembrari	transferuri/	vanzari	alte cai		Fondul activelor fixe necorporale ct.1000000+ 1000101+ 1000201+ 1000202+ 1000301+	Domeniul public al statului ct. 1010000	Domeniul privat al statului ct.1020101	Proprietatea privata a institutiilor publice ct.1020102	Domeniul public al U.A.T. ct.1030000	Domeniul privat al U.A.T. ct.1040101
A	B 11=12+13+ 14+15+16		12	13	14	15	16	17=4+5-11 17=18+19+20+21+ 22+23+24	19	20	21	22	23	24
COMUNA BOTENI	4													
Active fixe necorporale in curs de executie (ct.2330000)	003							1.171.643						
TOTAL	004							1.171.643						
Terenuri (ct.2110100)	007							6.359.442						
Constructii (ct.212) din care:	008	461.657	461.657					24.915.837					5.314.789	
- drumuri publice, exclusiv	009							5.277.006						
si viaducte si tunele (ct.2120101)	012	46.156	46.156					940.268						
- poduri, podete, pasarele si viaducte pentru transporturi feroviare si rutiere; viaducte	016	415.501	415.501					18.698.563						
alte active fixe incadrate in grupa (ct.2120901)	019							16.538.540						
Active fixe corporale in curs de executie (ct.2310000)	021	461.657	461.657					47.813.819					5.314.789	
TOTAL	022	461.657	461.657					48.985.462					25.960.490	5.314.789
TOTAL ACTIVE FIXE													25.960.490	5.314.789

Conducatorul institutiei

Conducatorul compartimentului
financiar - contabil



SITUATIA ACTIVELOR FIXE NEAMORTIZABILE

31.12.2022

Anexa 35b

- lei -

DENUMIREA ACTIVELOR FIXE	Cod	Existenta la 31.12.2022			SOLD LA INCEPUTUL ANIULUI	CRESTERI														
		UM	UM	UM		TOTAL din care:	diferente din reevaluare	achizitii	transferuri/ primite cu titlu gratuit	donatii, sponsorizati	alte cai									
												1	2	3	4	5=6+7+8+9+10	6	7	8	9
A	B																			
COMUNA BOTENI	4																			
Active fixe necorporale in curs de executie (ct.2330000)	003				1.080.209				91.434											
TOTAL	004				1.080.209				91.434											
Terenuri (ct.2110100)	007	173			3.898.933				2.460.509	2.353.169			107.340							
Construcii (ct.212) din care:	008				21.080.994				4.296.500	4.296.500										
- drumuri publice, exclusiv poduri, podete, pasarele si viaducte si tunele (ct.2120101)	009				980.506				4.296.500	4.296.500										
- poduri, podete, pasarele si viaducte pentru transporturi feroviare si rutiere; viaducte (ct.2120301)	012				986.424															
alte active fixe incadrate in grupa constructii (ct.2120901)	016				19.114.064															
Active fixe corporale in curs de executie (ct.2310000)	019				14.355.796				2.182.744											
TOTAL	021				39.335.723				8.939.733	6.649.669			107.340							
TOTAL ACTIVE FIXE	022				40.415.932				9.031.187	6.649.669			107.340							

Situatia activelor si datoriilor institutiilor publice
din administratia locala
31.12.2022

pag.: 1 - lei -

COD	DENUMIRE INDICATORI	Sold la inceputul anului	Sold la sfarsitul perioadei
714	COMUNA BOTENI		
18005	Disponibilitati in lei ale institutiilor publice locale si ale institutiilor publice de subordonare locala, la trezorerii (ct.5100000+5120101+5120501+5150101+5150103+5150500+5150600+5160101+5160301+5160302+5170101+5170301+5170302+5210100+5210300+5280000+5290201+5290301+5290400+5290901+5410101+5500101+ 5520000+5550101+5570101+5580101+5580201+5600101+5600300+5610101+5610300+5620101+5620300-7700000), din care:	95.430	110.052
18008	Total (in baze cash) (rd.04+05)	95.430	110.052
18010	Total (in baze accrual)(rd.08+09)	95.430	110.052
18032	Disponibilitati ale institutiilor publice locale si ale institutiilor de subordonare locala la institutiile de credit rezidente (ct.5110101+5110102+5120102+5120402+5120502+5150102+5150202+5160102+5160202+5170102+5170202+5290202+5290302+5290902+5500102+5550102+5550202+5570202+5580102+5580302+5600102+5600103+5610102+5610103+5620102+5620103), din care:	7.701	7.967
18036	Total (in baze cash) (rd.32+35)	7.701	7.967
18038	Total (in baze accrual) (rd.36+37)	7.701	7.967
18131	Actiuni necotate detinute de autoritatile locale la societati nefinanciare (ct.2600200-2960102)(S11)	285.000	357.000
18134	Total (la valoarea contabila neta (la valoarea de intrare mai putin ajustarile cumulate pentru pierderea de valoare) (rd.131+132+133)	285.000	357.000
18176	1.Creante ale bugetului local (ct.4640000-4970000). Total (rd.177+178+179+183), din care:	282.213	252.859
18177	- de la gospodariile populatie (S14)	276.527	242.856
18178	- de la societati nefinanciare (S11)	5.686	10.003
18185	Total creante (rd.176+184)	282.213	252.859
18320	Datorii comerciale curente legate de livrari de bunuri si servicii (ct.4010100+4030100+ 4040100+4050100+4080000+4190000+4620101).		
	Total (rd.321+322+326+327) din care catre:	83.258	1.170.431
18321	-Societati nefinanciare (S11)	83.258	1.170.431
18331	Datoriile institutiilor publice din administratia locala catre bugete (ct.4310100+4310200+4310300+4310400+4310500+4310600+4310700+4370100+4370200+4370300+4420300+4420801+4440000+4460100+4460200+4480100)	77.943	96.571
18332	Salariile angajatilor (ct.4210000+4230000+4260000+4270100+4270300+4280101)	117.083	139.752
18333	Alte drepturi cuvenite altor categorii de persoane (ct.4260000+4270200+4270300+4290000+4380000)	19.404	32.361
18335	Total (rd.331+332+333+334)	214.430	268.684
18343	Provizioane curente (ct.1510101+1510102+1510103+1510104+1510108), din care:	10.000	
183432	Provizioane curente reprezentand drepturi de natura salariala stabilite in favoarea personalului din sectorul bugetar prin titluri devenite executorii (din soldul ct.1510103)	10.000	

Conducatorul institutiei

Conducatorul compartimentului
financiar- contabil

Capi- tol	Sub- capi- tol	Pa- ra- gra- ful	Gru- pa/ Titlu	Ar- ti- col	Ali- ne- at	Denumire indicator	Prevederi bugetare initiale	Prevederi bugetare definitive	Drepturi constatate			Incasari realizate	Singeri pe alte cat decat incasari	Drepturi constatate de incasat
									Total, din care:	din anii precedenti	din anul curent			
A						B	1	2	3=4+5	4	5	6	7	8=3-6-7
0702	02	01				persoane juridice Impozit si taxa pe teren Impozit pe terenuri de la persoane fizice Impozit si taxa pe teren de la persoane juridice Impozitul pe terenul extravilan + Restante anii anteriori din impozitul pe terenul agricol Taxe judiciare de timbru si alte taxe de timbru A4 IMPOZITE SI TAXE PE BUNURI SI SERVICII SUME DEFALCATE DIN TVA	25.000 139.500 56.500 26.000 57.000 8.000 2.067.000 1.914.000	25.000 139.500 56.500 26.000 57.000 23.000 2.708.000 2.555.000	25.193 175.516 79.174 26.523 69.819 24.259 2.736.666 2.550.576	37.992 20.420 223 17.349	25.193 137.524 58.754 26.500 52.470 24.259 2.699.242 2.550.576	24.097 139.141 60.391 25.599 53.151 24.259 2.705.375 2.550.576		1.096 36.375 18.783 924 16.668 51.291
1102	06					Sume defalcate din taxa pe valoarea adaugata pentru finantarea cheltui- lilor descentralizate la nivelul comunelor, oraselor, municipiilor, sectoarelor si Municipiului Bucuresti Sume defalcate din taxa pe valoarea adaugata pentru echilibrarea bugetelor locale TAXE PE UTILIZAREA BUNURILOR, AUTORIZAREA UTILIZARII BUNURILOR SAU PE DESFASURAREA DE ACTIVITATI Impozit pe mijloacele de transport Impozit pe mijloacele de transport detinute de persoane fizice*)	1.359.000 555.000 153.000 153.000 139.000	1.724.000 831.000 153.000 153.000 139.000	1.723.117 827.459 206.090 206.090 183.544	1.723.117 827.459 57.424 57.424 51.961	1.723.117 827.459 148.666 148.666 131.583	1.723.117 827.459 154.799 154.799 140.236		51.291 51.291 43.308

Capi- tol	Sub- capi- tol	Pa- ra- gra- ful	Ar- ti- col	Al- ne- at	Denumire indicator	Prevederi bugetare initiale	Prevederi bugetare definitive	Drepturi constatate		Incasari realizate	Stingeri pe alte cai decat incasari	Drepturi constatate de incasat	
								Total, din care:	din anii precedenti				
A					B	1	2	3=4+5	4	5	6	7	8=3-6-7
1602	02	02			Impozit pe mijloace de transport deținute persoane de juridice*)	14.000	14.000	22.546	5.463	17.083	14.563	7.983	
2900	02				C. VENITURI NEFISCALE	325.500	522.500	698.466	171.068	527.398	548.645	149.821	
3000					C1. VENITURI DIN PROPRIETATE	23.000	26.000	26.375	101	26.274	26.375		
3002					VENITURI DIN PROPRIETATE	23.000	26.000	26.375	101	26.274	26.375		
	05				Venituri din concesiuni si inchirieri	23.000	26.000	26.375	101	26.274	26.375		
					Alte venituri din concesiuni si inchirieri de catre institutiile publice	23.000	26.000	26.375	101	26.274	26.375		
3300	02				C2. VANZARI DE BUNURI SI SERVICII	302.500	496.500	672.091	170.967	501.124	522.270	149.821	
3302					VENITURI DIN PRESTARI DE SERVICII SI ALTE ACTIVITATI	113.000	128.500	180.257	33.879	146.378	146.471	33.786	
3302	10				Contributia parintilor sau sustinatorilor legali pentru intretinerea copiilor in crese	19.000	22.500	26.730		26.730	26.730		
3302	50				Alte venituri din prestari de servicii si alte activitati	94.000	106.000	153.527	33.879	119.648	119.741	33.786	
3402					VENITURI DIN TAXE ADMINISTRATIVE, ELIBERARI PERMISE	13.000	13.000	12.982		12.982	12.982		
3402	02				Taxe extrajudiciare de timbru	13.000	13.000	12.982		12.982	12.982		
3502					AMENZI, PENALITATI SI CONFISCARI	61.000	78.500	200.209	137.040	63.169	84.189	116.020	
	01				Venituri din amenzi si alte sanctiuni aplicate potrivit dispozitiilor legale	61.000	78.500	200.209	137.040	63.169	84.189	116.020	
3502	01	02			Venituri din amenzi si alte sanctiuni aplicate de catre alte institutii de specialitate	61.000	78.500	200.209	137.040	63.169	84.189	116.020	
3602					DIVERSE VENITURI	115.500	216.500	218.643	48	218.595	218.628	15	

Capi- tol	Sub- capi- tol	Pa- ra- gra- ful	Ar- ti- col	Ali- ne- at	Denumire indicator	Prevederi bugetare initiale	Prevederi bugetare definitive	Drepturi constatate			Incasari realizate	Stingeri pe alte cai decat incasari	Drepturi constatate de incasat
								Total, din care:	din anii precedenti	din anul curent			
A					B	1	2	3=4+5	4	5	6	7	8=3-6-7
3602	50				Alte venituri	115.500	216.500	218.643	48	218.595	218.628		15
3702					TRANSFERURI VOLUNTARE, ALTELE DECAT SUBVENTIILE		60.000	60.000		60.000	60.000		
3702	01				Donatii si sponsorizari		60.000	60.000		60.000	60.000		
	03				Varsaminte din sectiunea de functionare pentru finantarea sectiunii de dezvoltare a bugetului local (cu semnul minus)	-1.056.000	-1.211.000	-1.262.647		-1.262.647	-1.262.647		
3702	04				Varsaminte din sectiunea de functionare	1.056.000	1.211.000	1.262.647		1.262.647	1.262.647		
4100	02				IV. SUBVENTII	110.000	1.640.000	133.572		133.572	133.572		
4200					SUBVENTII DE LA ALTE NIVELE ALE ADMINISTRATIEI PUBLICE	110.000	1.640.000	133.572		133.572	133.572		
4202					SUBVENTII DE LA BUGETUL DE STAT	110.000	1.640.000	133.572		133.572	133.572		
	34				Subventii pentru acordarea ajutorului pentru incalzirea locuintei si a suplimentului pentru energie alocate pentru consumul de combustibili solizi si/sau petrolieri								
4202	87				Subventii de la bugetul de stat catre bugetele locale pentru Programul national de investitii "Anghel Saligny"	110.000	140.000	133.572		133.572	133.572		

Capi- tol	Sub- capi- tol	Pa- ra- graf	Gru- pa / Titlu	Ali- ne- at	Denumire indicator	Credite de angajament		Credite bugetare		Angajamente bugetare	Angajamente legale	Plati efectuate	Angajamente legale de platit	Cheltuieli efective
						initiale	definitive	initiale	definitive					
A					B									
					1	2	3	4	5	6	7	8=6-7	9	
714					COMUNA BOTENI			4.679.000	7.179.000	7.178.998	5.561.934	5.558.488	3.446	4.546.123
5002					TOTAL CHELTUIELI			2.022.000	2.127.400	2.127.398	2.076.619	2.074.822	1.797	1.594.791
5100	02				Partea I-a SERVICII PUBLICE GENERALE			1.985.000	2.127.400	2.127.398	2.076.619	2.074.822	1.797	1.594.791
5102					AUTORITATI PUBLICE SI ACTIUNI EXTERNE			1.985.000	2.127.400	2.127.398	2.076.619	2.074.822	1.797	1.594.791
	01				Autoritati executive si legislative			1.985.000	2.127.400	2.127.398	2.076.619	2.074.822	1.797	1.594.791
				03	Autoritati executive			37.000	2.127.400	2.127.398	2.076.619	2.074.822	1.797	1.594.791
5402					ALTE SERVICII PUBLICE GENERALE			37.000						
	05				Fond de rezerva bugetara la dispozitia autoritatilor locale			37.000						
6000	02				Partea II-a APARARE, ORDINE PUBLICA SI SIGURANTA NATIONALA			10.000	10.000	10.000	9.164	9.164		9.164
6102					ORDINE PUBLICA SI SIGURANTA NATIONALA			10.000	10.000	10.000	9.164	9.164		9.164
	05				Protectie civila si protectia contra incendiilor (protectie civila nonmilitara)			10.000	10.000	10.000	9.164	9.164		9.164
6500	02				Partea III-a CHELTUIELI SOCIAL-CULTURALE			1.786.000	2.394.100	2.394.100	2.354.038	2.352.389	1.649	2.461.560
6502					INVATAMANT			100.000	399.000	399.000	391.939	390.849	1.090	417.904
	03				Invatamant prescolar si primar			19.300	33.000	33.000	32.388	32.388		33.471
				01	Invatamant prescolar			19.300	33.000	33.000	32.388	32.388		33.471
	04				Invatamant secundar			42.700	332.000	332.000	326.434	325.344	1.090	351.316
				01	Invatamant secundar inferior			42.700	332.000	332.000	326.434	325.344	1.090	351.316
	50				Alte cheltuieli in domeniul invatamantului			38.000	34.000	34.000	33.117	33.117		33.117
6602					SANATA TE			20.000	20.000	20.000	17.227	17.227		21.905
	50				Alte cheltuieli in domeniul sanatatii			20.000	20.000	20.000	17.227	17.227		21.905
				50	Alte institutii si actiuni sanitare			20.000	20.000	20.000	17.227	17.227		21.905
6702					CULTURA, RECREERE SI RELIGIE			78.000	103.800	103.800	97.073	96.643	430	120.080
				03	Servicii culturale			70.000	69.800	69.800	63.433	63.003	430	86.440

Capi- tol	Sub- capi- tol	Pa- ra- graf	Gru- pa / Titlu	Ar- ti- col	Ali- ne- at	Denumire indicator	Credite de angajament		Credite bugetare		Angajamente legale de platit	Plati efectuate	Angajamente legale	Cheltuieli efective	
							1	2	3	4					5
			A			B									
6702	02					Biblioteci publice comunale, orasenesi, municipale			60.000	60.800	60.800	59.249	58.819	430	57.617
6702	03	07				Camine culturale			10.000	9.000	9.000	4.184	4.184		28.823
	05					Servicii recreative si sportive			8.000	9.000	9.000	9.000	9.000		9.000
	01					Sport			8.000	9.000	9.000	9.000	9.000		9.000
	50					Alte servicii in domeniile culturii, recreerii si religiei			25.000	25.000	25.000	24.640	24.640		24.640
6802	05					ASIGURARI SI ASISTENTA SOCIALA			1.588.000	1.871.300	1.871.300	1.847.799	1.847.670	129	1.901.671
	05					Asistenta sociala in caz de boli si invaliditati			1.475.000	1.728.300	1.728.300	1.713.227	1.713.098	129	1.767.099
6802	05	02				Asistenta sociala in caz de invaliditate			1.475.000	1.728.300	1.728.300	1.713.227	1.713.098	129	1.767.099
	15					Prevenirea excluderii sociale			113.000	143.000	143.000	134.572	134.572		134.572
	01					Ajutor social			113.000	143.000	143.000	134.572	134.572		134.572
7000	02					Partea IV-a SERVICII SI DEZVOLTARE PUBLICA, LOCUINTE, MEDIU SI APE			626.000	838.000	838.000	825.073	825.073		362.780
7002	05					LOCUINTE, SERVICII SI DEZVOLTARE PUBLICA			456.000	483.000	483.000	472.232	472.232		244.114
	05					Alimentare cu apa si amenajari hidrotehnice			100.000	139.000	139.000	138.574	138.574		73.678
	01					Alimentare cu apa			100.000	139.000	139.000	138.574	138.574		73.678
	06					Iluminat public si electrificari			286.000	344.000	344.000	333.638	333.638		170.436
	07					Alimentare cu gaze naturale in localitati			70.000	355.000	355.000	352.841	352.841		118.666
7402	05					PROTECTIA MEDIULUI			110.000	130.000	130.000	128.407	128.407		118.666
	01					Salubritate si gestiunea deseurilor			110.000	130.000	130.000	128.407	128.407		118.666
	06					Salubritate			60.000	225.000	225.000	224.434	224.434		117.828
8000	02					Canalizarea si tratarea apelor reziduale			235.000	1.809.500	1.809.500	297.040	297.040		117.828
8402	03					TRANSPORTURI			235.000	1.809.500	1.809.500	297.040	297.040		117.828
	01					Transport rutier			235.000	1.809.500	1.809.500	297.040	297.040		117.828
	01					Drumuri si poduri			235.000	1.809.500	1.809.500	297.040	297.040		117.828

Capi- tol	Sub- capi- tol	Pa- ra- graf	Gru- pa / Titlu	Ar- fi- col	Ali- ne- at	Denumire indicator	Credite de angajament		Credite bugetare		Angajamente bugetare	Angajamente legale	Plati efectuate	Angajamente legale de platit	Cheltuieli efective
							initiale	definitive	initiale	definitive					
A							1	2	3	4	5	6	7	8=6-7	9
714						B									
5002						COMUNA BOTENI									
						TOTAL CHELTUIELI	4.679.000		7.179.000	7.178.998	5.561.934	5.558.488	3.446	4.546.123	
			01			CHELTUIELI CURENTE	3.799.000		4.584.300	4.584.300	4.509.918	4.506.472	3.446	4.410.895	
			10			TITLUL I CHELTUIELI DE PERSONAL	2.493.000		2.626.600	2.626.600	2.626.600	2.623.154	3.446	2.664.185	
			20			TITLUL II BUNURI SI SERVICII	662.000		1.092.300	1.092.300	1.042.973	1.042.973		1.066.638	
			50			TITLUL V FONDURI DE REZERVA	37.000								
			56			TITLUL VIII PROIECTE CU FINANTARE DIN FONDURI EXTERNE NERAMBURSABILE (FEN)									
						POSTADERARE									
			57			TITLUL VIII ASISTENTA SOCIALA	431.000		542.400	542.400	518.016	518.016		2.099	
			58			TITLUL X PROIECTE CU FINANTARE DIN FONDURI EXTERNE NERAMBURSABILE								530.973	
						CADRULUI FINANCIAR 2014-2020	176.000		176.000	176.000	175.329	175.329		147.000	
			59			TITLUL XI ALTE CHELTUIELI								147.000	
			70			CHELTUIELI DE CAPITAL	880.000		2.630.000	2.630.000	1.087.318	1.087.318		135.228	
			71			TITLUL XV ACTIVE NEFINANCIARE	830.000		2.558.000	2.558.000	1.015.318	1.015.318		135.228	
			72			TITLUL XVI ACTIVE FINANCIARE	50.000		72.000	72.000	72.000	72.000			
			84			PLATI EFECTUATE IN ANII PRECEDENTI SI RECUPERATE IN ANUL CURENT			-35.300	-35.300	-35.302	-35.302			
			85			Titlul XXI PLATI EFECTUATE IN ANII PRECEDENTI SI RECUPERATE IN ANUL CURENT			-35.300	-35.300	-35.302	-35.302			
5100	02					Partea I-a SERVICII PUBLICE GENERALE	2.022.000		2.127.400	2.127.398	2.076.619	2.074.822	1.797	1.594.791	
5102						AUTORITATI PUBLICE SI ACTIUNI EXTERNE	1.985.000		2.127.400	2.127.398	2.076.619	2.074.822	1.797	1.594.791	
			01			CHELTUIELI CURENTE	1.510.000		1.590.200	1.590.200	1.574.167	1.572.370	1.797	1.559.887	
			10			TITLUL I CHELTUIELI DE PERSONAL	1.221.000		1.176.900	1.176.900	1.176.900	1.175.103	1.797	1.174.901	
			10	01		Cheltuieli salariale in bani	1.175.000		1.127.700	1.127.700	1.127.700	1.126.500	1.200	1.126.306	
			10	01	01	Salarii de baza	1.037.000		964.900	964.900	964.900	964.346	554	999.696	

Capi- tol	Sub- cap- tol	Pa- ra- graf	Gru- pa / Tirul col	Ali- ne- at	Denumire indicator	Credite de angajament		Credite bugetare		Angajamente legale	Plati efectuate	Angajamente legale de platit	Cheltuieli efective
						initiale	definitive	initiale	definitive				
A					B					6	7	8=6-7	9
					1	2	3	4	5	6	7	8=6-7	9
	10 01 06				Alte sporuri			18.700	18.700	18.700	18.603	97	18.603
	10 01 12				Indemnizatii platite unor persoane din afara unitatii			83.000	89.100	89.100	89.024	76	71.653
	10 01 17				Indemnizatii de hrana			55.000	55.000	55.000	54.527	473	36.354
	10 02				Cheltuieli salariale in natura			23.200	23.200	23.200	23.200		23.200
	10 02 06				Vouchere de vacanta			23.200	23.200	23.200	23.200		23.200
	10 03				Contributii			26.000	26.000	26.000	25.403	597	25.395
	10 03 07				Contributia asiguratorie pentru munca			26.000	26.000	26.000	25.403	597	25.395
	20				TITLUL II BUNURI SI SERVICII			289.000	413.300	413.300	397.267		384.986
	20 01				Bunuri si servicii			137.000	170.100	170.100	167.286		189.481
	20 01 01				Furnituri de birou			4.000	4.000	4.000	3.911		3.911
	20 01 02				Materiale pentru curatenie			4.000	2.800	2.800	2.792		2.792
	20 01 03				Incalziti, iluminat si forta motrica			11.000	9.700	9.700	9.652		28.344
	20 01 04				Apa. canal si salubritate			7.000	7.000	7.000	6.060		6.060
	20 01 05				Carburanti si lubrifianti			17.000	23.800	23.800	23.755		25.110
	20 01 08				Posta, telecomunicatii, radio, tv, internet			16.000	14.000	14.000	13.997		13.997
	20 01 09				Materiale si prestari de servicii cu caracter functional			3.000	3.000	2.721	2.721		3.839
	20 01 30				Alte bunuri si servicii pentru intretinere si functionare			75.000	105.800	104.398	104.398		105.428
	20 02				Reparatii curente			2.000	3.600	3.528	3.528		3.528
	20 05				Bunuri de natura obiectelor de inventar			17.000	15.400	15.326	15.326		15.326
	20 05 30				Alte obiecte de inventar			17.000	15.400	15.326	15.326		15.326
	20 06				Deplasari, detasari, transferari			4.000	6.000	5.578	5.578		5.578
	20 06 01				Deplasari interne, detasari, transferari			4.000	6.000	5.578	5.578		5.578
	20 13				Pregatire profesionala			4.000	2.000	2.000	2.000		2.000
	20 30				Alte cheltuieli			125.000	216.200	203.549	203.549		184.399

Capi- tol	Sub- cap- tol	Pa- ra- graf	Gru- pa / Titlu	Ar- fi- col	Ali- ne- at	Denumire indicator	Credite de angajament		Credite bugetare		Angajamente legale	Plati efectuate	Angajamente legale de platit	Cheltuieli efective	
							initiale	definitive	initiale	definitive					
A						B	1	2	3	4	5	6	7	8=6-7	9
	20	30	30			Alte cheltuieli cu bunuri si servicii			125.000	216.200	216.200	203.549	203.549	184.399	
	70					CHELTUIELI DE CAPITAL			475.000	572.500	572.500	537.754	537.754	34.904	
	71					TITLUL XV ACTIVE NEFINANCIARE			425.000	500.500	500.500	465.754	465.754	34.904	
	71	01				Active fixe			425.000	500.500	500.500	465.754	465.754	34.904	
	71	01	02			Masini, echipamente si mijloace de transport								1.190	
	71	01	30			Alte active fixe (inclusiv reparatii capitale)			425.000	500.500	500.500	465.754	465.754	33.714	
	72					TITLUL XVI ACTIVE FINANCIARE			50.000	72.000	72.000	72.000	72.000		
	72	01				Active financiare			50.000	72.000	72.000	72.000	72.000		
	72	01	01			Participare la capitalul social al societatiilor comerciale			50.000	72.000	72.000	72.000	72.000		
	84					PLATI EFECTUATE IN ANII PRECEDENTI SI RECUPERATE IN ANUL CURENT									
	85					Titlul XXI PLATI EFECTUATE IN ANII PRECEDENTI SI RECUPERATE									
	85	01				Plati efectuate in anii precedenti si recuperate in anul curent									
	85	01	01			Plati efectuate in anii precedenti si recuperate in anul curent (SF)									
5402						ALTE SERVICII PUBLICE GENERALE			37.000						
	01					CHELTUIELI CURENTE			37.000						
	50					TITLUL V FONDURI DE REZERVA			37.000						
	50	04				Fond de rezerva bugetara la dispozitia autoritatilor locale			37.000						
6000	02					Partea II-a APARARE, ORDINE PUBLICA SI SIGURANTA NATIONALA			10.000					9.164	
									10.000					9.164	


Capi- tol	Sub- capi- tol	Pa- ra- graf	Gru- pa / Titlu col	Ar- ti- ne- at	Denumire indicator	Credite de angajament		Credite bugetare		Angajamente bugetare	Angajamente legale	Plati efectuate	Angajamente legale de platit	Cheltuieli efective
						initiale	definitive	initiale	definitive					
A						1	2	3	4	5	6	7	8=6-7	9
6102			01		ORDINE PUBLICA SI SIGURANTA NATIONALA			10.000	10.000	10.000	9.164	9.164	9.164	9.164
			20		CHELTUIELI CURENTE			10.000	10.000	10.000	9.164	9.164	9.164	9.164
			20	01	TITLUL II BUNURI SI SERVICII			10.000	10.000	10.000	9.164	9.164	9.164	9.164
			20	01	Bunuri si servicii			10.000	10.000	10.000	9.164	9.164	9.164	9.164
			20	01	Alte bunuri si servicii pentru			10.000	10.000	10.000	9.164	9.164	9.164	9.164
			20	01	intretinere si functionare			10.000	10.000	10.000	9.164	9.164	9.164	9.164
6500	02				Partea III-a CHELTUIELI SOCIAL-CULTURALE			1 786 000	2.394.100	2.394.100	2.354.038	2.352.389	1 649	2.461.560
6502					INVATAMANT			100.000	399.000	399.000	391.939	390.849	1.090	417.904
			01		CHELTUIELI CURENTE			100.000	399.000	399.000	391.939	390.849	1.090	417.237
			10		TITLUL I CHELTUIELI DE PERSONAL			20.000	29.000	29.000	29.000	27.910	1.090	27.910
			10	02	Cheltuieli salariale in natura			20.000	29.000	29.000	29.000	27.910	1.090	27.910
			10	02	Transportul la si de la locul de munca			20.000	29.000	29.000	29.000	27.910	1.090	27.910
			20		TITLUL II BUNURI SI SERVICII			42.000	189.000	189.000	182.822	182.822	1.090	209.210
			20	01	Bunuri si servicii			13.000	147.700	147.700	142.074	142.074		173.461
			20	01	Furnituri de birou			3.400	3.400	3.400	3.346	3.346		3.498
			20	01	Material pentru curatenie			7.800	7.800	7.800	7.799	7.799		11.207
			20	01	Incalzit, iluminat si forta motrica			3.400	15.300	15.300	15.166	15.166		42.993
			20	01	Apa, canal si salubritate			900	5.300	5.300	5.274	5.274		5.274
			20	01	Posta, telecomunicatii, radio, tv, internet			600	3.200	3.200	3.075	3.075		3.075
			20	01	Alte bunuri si servicii pentru			8.100	112.700	112.700	107.414	107.414		107.414
			20	03	intretinere si functionare			19.000	28.500	28.500	27.991	27.991		27.991
			20	03	Hrana			19.000	28.500	28.500	27.991	27.991		27.991
			20	03	Hrana pentru oameni			5.000	5.000	5.000	4.999	4.999		4.999
			20	05	Bunuri de natura obiectelor de inventar			5.000	5.000	5.000	4.999	4.999		4.999
			20	05	Alte obiecte de inventar			2.000	2.800	2.800	2.761	2.761		2.761
			20	06	Deplasari, detasari, transferari			2.000	2.800	2.800	2.761	2.761		2.761
			20	06	Deplasari interne, detasari, transferari			2.000	2.800	2.800	2.761	2.761		2.761

Capi- tol	Sub- capi- tol	Pa- ra- graf	Gru- pa / Titlu col	Ali- ne- at	Denumire indicator	Credite de angajament		Credite bugetare		Angajamente bugetare	Angajamente legale	Plati efectuate	Angajamente legale de platit	Cheltuieli efective
						initiale	definitive	initiale	definitive					
A					B									
					1	2	3	4	5	6	7	8=6-7	9	
	20	01	30		Alte bunuri si servicii pentru intretinere si functionare			30.000	39.600	39.600	29.956	29.956		31.258
	58				TITLUL X PROIECTE CU FINANTARE DIN FONDURI EXTERNE NERAMBURSABILE									
	58	04			CADRULUI FINANCIAR 2014-2020			176.000	176.000	176.000	175.329	175.329		
					Programe din Fondul European Agricol de Dezvoltare Rurala (FEADR)			176.000	176.000	176.000	175.329	175.329		
	58	04	03		Cheltuieli neeligibile			170.000	139.000	139.000	138.574	138.574		73.678
	70				CHELTUIELI DE CAPITAL			170.000	139.000	139.000	138.574	138.574		73.678
	71				TITLUL XV ACTIVE NEFINANCIARE			170.000	139.000	139.000	138.574	138.574		73.678
	71	01			Active fixe			170.000	139.000	139.000	138.574	138.574		73.678
	71	01	30		Alte active fixe			170.000	139.000	139.000	138.574	138.574		73.678
					(inclusiv reparatii capitale)			170.000	139.000	139.000	138.574	138.574		73.678
7402					PROTECTIA MEDIULUI			170.000	355.000	355.000	352.841	352.841		118.666
	01				CHELTUIELI CURENTE			110.000	130.000	130.000	128.407	128.407		118.666
	20				TITLUL II BUNURI SI SERVICII			110.000	130.000	130.000	128.407	128.407		118.666
	20	01			Bunuri si servicii			110.000	130.000	130.000	128.407	128.407		118.666
	20	01	04		Apa, canal si salubritate			110.000	130.000	130.000	128.407	128.407		118.666
	70				CHELTUIELI DE CAPITAL			60.000	225.000	225.000	224.434	224.434		118.666
	71				TITLUL XV ACTIVE NEFINANCIARE			60.000	225.000	225.000	224.434	224.434		118.666
	71	01			Active fixe			60.000	225.000	225.000	224.434	224.434		118.666
	71	01	01		Constructii			60.000	225.000	225.000	224.434	224.434		118.666
8000	02				Partea V-a ACTIUNI ECONOMICE			235.000	1.809.500	1.809.500	297.040	297.040		117.828
8402					TRANSPORTURI			235.000	1.809.500	1.809.500	297.040	297.040		117.828
	01				CHELTUIELI CURENTE			60.000	116.000	116.000	110.484	110.484		117.828
	20				TITLUL II BUNURI SI SERVICII			60.000	116.000	116.000	110.484	110.484		117.828
	20	01			Bunuri si servicii			60.000	116.000	116.000	110.484	110.484		117.828
	20	01	05		Carburanti si lubrifianti			30.000	52.000	52.000	51.620	51.620		51.957

Capi- tol	Sub- capi- tol	Pa- ra- graf	Gru- pa / Tritu col	Al- ne- at	Denumire indicator	Credite de angajament		Credite bugetare		Angajamente bugetare	Angajamente legale	Plati efectuate	Angajamente legale de platit	Cheltuieli efective
						initiale	definitive	initiale	definitive					
A					1	2	3	4	5	6	7	8=6-7	9	
B														
	20	01	30		Alte bunuri si servicii pentru intretinere si functionare			30.000	64.000	64.000	58.864	58.864		63.871
	70				CHELTUIELI DE CAPITAL			175.000	1.693.500	1.693.500	186.556	186.556		
	71				TITLUL XV ACTIVE NEFINANCIARE			175.000	1.693.500	1.693.500	186.556	186.556		
	71	01			Active fixe			175.000	1.693.500	1.693.500	186.556	186.556		
	71	01	01		Constructii			160.000	1.688.500	1.688.500	186.556	186.556		
	71	01	30		Alte active fixe (inclusiv reparatii capitale)			15.000	5.000	5.000				

Conducatorul institutiei,

Conducatorul compartimentului
financiar-contabil



CONTUL DE EXECUTIE AL BUGETULUI LOCAL - VENITURI
SECTIUNEA DE FUNCTIONARE
31.12.2022

Pag. 1 -lei-

Capi- tol	Sub- capi- tol	Pa- ra- graf	Pa- ra- gra- ful	Ar- ti- col	Ali- ne- at	Denumire indicator	Prevederi bugetare initiale	Prevederi bugetare definitive	Drepturi constatate		Incasari realizate	Stingeri pe alte cai decat incasari	Drepturi constatate de incasat	
									Total, din care:	din anii precedenti				din anul curent
A							1	2	3=4+5	4	5	6	7	8=3-6-7
0001	02					B								
						TOTAL VENITURI-BUGET LOCAL	3.623.000	4.373.000	4.563.322	282.213	4.281.109	4.310.463		252.859
						I. VENITURI CURENTE	3.513.000	4.233.000	4.429.750	282.213	4.147.537	4.176.891		252.859
						A. VENITURI FISCALE	4.243.500	4.921.500	4.993.931	111.145	4.882.786	4.890.893		103.038
						A1. IMPOZIT PE VENIT, PROFIT SI CASTIGURI DIN CAPITAL	1.939.500	1.961.500	1.924.140		1.924.140	1.924.140		
						A1.2 IMPOZIT PE VENIT, PROFIT SI CASTIGURI DIN CAPITAL DE LA PERSOANE FIZICE	1.939.500	1.961.500	1.924.140		1.924.140	1.924.140		
						IMPOZIT PE VENIT	2.500	2.500	2.922		2.922	2.922		
						Impozitul pe veniturile din transferul proprietatilor imobiliare din patrimoniul personal	2.500	2.500	2.922		2.922	2.922		
						COTE SI SUME DEFALCATE DIN IMPOZITUL PE VENIT	1.937.000	1.959.000	1.921.218		1.921.218	1.921.218		
						Cote defalcate din impozitul pe venit	356.000	356.000	318.427		318.427	318.427		
						Sume alocate din cotele defalcate din impozitul pe venit pentru echilibrarea bugetelor locale	930.000	952.000	951.791		951.791	951.791		
						Sume repartizate din Fondul la dispozitia Consiliului Judetean	651.000	651.000	651.000		651.000	651.000		
						A3 IMPOZITE SI TAXE PE PROPRIETATE	237.000	252.000	313.125	53.721	259.404	261.378		51.747
						IMPOZITE SI TAXE PE PROPRIETATE	237.000	252.000	313.125	53.721	259.404	261.378		51.747
						Impozit si taxa pe cladiri	89.500	89.500	113.350	15.729	97.621	97.978		15.372
						Impozit pe cladiri de la persoane fizice	64.500	64.500	88.157	15.729	72.438	73.881		14.276
						Impozit si taxa pe cladiri de la persoane juridice	25.000	25.000	25.193		25.193	24.097		1.096

Capi- tol	Sub- capi- tol	Pa- ra- gra- ful	Ar- ti- col	Ali- ne- at	Denumire indicator	Prevederi bugetare initiale	Prevederi bugetare definitive	Drepturi constatate		Incasari realizate	Stingeri pe alte cai decat incasari	Drepturi constatate de incasat	
								Total, din care:	din anii precedenti				
A					B	1	2	3=4+5	4	5	6	7	8=3-6-7
1602	02	02			definute persoane de juridice*)	14.000	14.000	22.546	5.463	17.083	14.563		7.983
2900					C. VENITURI NEFISCALE	-730.500	-688.500	-564.181	171.068	-735.249	-714.002		149.821
3000					C1. VENITURI DIN PROPRIETATE	23.000	26.000	26.375	101	26.274	26.375		26.375
3002					VENITURI DIN PROPRIETATE	23.000	26.000	26.375	101	26.274	26.375		26.375
	05				Venituri din concesiuni si inchirieri	23.000	26.000	26.375	101	26.274	26.375		26.375
					Alte venituri din concesiuni si inchirieri de catre institutiile publice	23.000	26.000	26.375	101	26.274	26.375		26.375
3300	02				C2. VANZARI DE BUNURI SI SERVICII	-753.500	-714.500	-590.556	170.967	-761.523	-740.377		149.821
3302					VENITURI DIN PRESTARI DE SERVICII SI ALTE ACTIVITATI	113.000	128.500	180.257	33.879	146.378	146.471		33.786
	10				Contributia parintilor sau sustinatorilor legali pentru intretinerea copiilor in crese	19.000	22.500	26.730		26.730	26.730		
					Alte venituri din prestari de servicii si alte activitati	94.000	106.000	153.527	33.879	119.648	119.741		33.786
3402					VENITURI DIN TAXE ADMINISTRATIVE, ELIBERARI PERMISE	13.000	13.000	12.982		12.982	12.982		
	02				Taxe extrajudiciare de timbru	13.000	13.000	12.982		12.982	12.982		
3502					AMENZI, PENALITATI SI CONFISCARI	61.000	78.500	200.209	137.040	63.169	84.189		116.020
	01				Venituri din amenzi si alte sanctiuni aplicate potrivit dispozitiilor legale	61.000	78.500	200.209	137.040	63.169	84.189		116.020
					Venituri din amenzi si alte sanctiuni aplicate de catre alte institutii de specialitate	61.000	78.500	200.209	137.040	63.169	84.189		116.020
3602					DIVERSE VENITURI	115.500	216.500	218.643	48	218.595	218.628		15
					Alte venituri	115.500	216.500	218.643	48	218.595	218.628		15

Capi- tol	Sub- capi- tol	Pa- ra- gra- ful	Ar- ti- col	Ali- ne- at	Denumire indicator	Prevederi bugetare initiale	Prevederi bugetare definitive	Drepturi constatate			Incasari realizate	Stingeri pe alte cai decat incasari	Drepturi constatate de incasat
								Total, din care:	din anii precedenti	din anul curent			
A					B	1	2	3=4+5	4	5	6	7	8=3-6-7
3702					TRANSFERURI VOLUNTARE, ALTELE DECAT SUBVENTIILE	-1.056.000	-1.151.000	-1.202.647		-1.202.647	-1.202.647		
	01				Donatii si sponsorizari		60.000	60.000		60.000	60.000		
	03				Varsaminte din sectiunea de functionare pentru finantarea sectiunii de dezvoltare a bugetului local(cu semnul minus)	-1.056.000	-1.211.000	-1.262.647		-1.262.647	-1.262.647		
4100	02				IV. SUBVENTII	110.000	140.000	133.572		133.572	133.572		
4200					SUBVENTII DE LA ALTE NIVELE ALE ADMINISTRATIEI PUBLICE	110.000	140.000	133.572		133.572	133.572		
4202					SUBVENTII DE LA BUGETUL DE STAT	110.000	140.000	133.572		133.572	133.572		
	34				Subventii pentru acordarea ajutorului pentru incalzirea locuintei si a suplimentului pentru energie alocate pentru consumul de combustibili solizi si/sau petrolieri								
						110.000	140.000	133.572		133.572	133.572		

CONTUL DE EXECUTIE AL BUGETULUI LOCAL - VENITURI
SECTIUNEA DE DEZVOLTARE
31.12.2022

Pag. 1 -lei-

Capi- tol	Sub- ra- gral	Pa- ru- Titlu	Ar- ti- col	Ali- ne- at	Denumire indicator	Prevederi bugetare initiale	Prevederi bugetare definitive	Drepturi constatate			Incasari realizate	Stingeri pe alte cai decat incasari	Drepturi constatate de incasat
								Total, din care:	din anii precedenti	din anul curent			
					B	1	2	3=4+5	4	5	6	7	8=3-6-7
0001	02				TOTAL VENITURI-BUGET LOCAL	1.056.000	2.711.000	1.262.647		1.262.647	1.262.647		
0002					I. VENITURI CURENTE	1.056.000	1.211.000	1.262.647		1.262.647	1.262.647		
2900					C. VENITURI NEFISCALE	1.056.000	1.211.000	1.262.647		1.262.647	1.262.647		
3300					C2. VANZARI DE BUNURI SI SERVICII	1.056.000	1.211.000	1.262.647		1.262.647	1.262.647		
3702					TRANSFERURI VOLUNTARE, ALTELE DECAT SUBVENTIILE	1.056.000	1.211.000	1.262.647		1.262.647	1.262.647		
4100	02				Varsaminte din sectiunea de functionare	1.056.000	1.211.000	1.262.647		1.262.647	1.262.647		
4200					IV. SUBVENTII		1.500.000						
					SUBVENTII DE LA ALTE NIVELE ALE ADMINISTRATIEI PUBLICE		1.500.000						
4202					SUBVENTII DE LA BUGETUL DE STAT		1.500.000						
					Subventii de la bugetul de stat catre bugetele locale pentru Programul national de investitii "Anghel Saligny"		1.500.000						

CONTUL DE EXECUTIE AL BUGETULUI LOCAL - CHELTUIELI
SECTIUNEA DE FUNCTIONARE
31.12.2022

Pag. 1 - lei-

Capi- tol	Sub- capi- tol	Pa- ra- graf	Gru- pa / Titlu	Ar- ti- col	Ali- ne- at	Denumire indicator	Credite de angajament		Credite bugetare		Angajamente bugetare	Angajamente legale	Plati efectuate	Angajamente legale de platit	Cheltuieli efective
							initiale	definitive	initiale	definitive					
A						B						8=6-7	9		
5002						TOTAL CHELTUIELI	3.623.000	4.373.000	4.373.000	4.372.998	4.299.287	4.295.841	3.446	4.408.796	
	01					CHELTUIELI CURENTE	3.623.000	4.408.300	4.408.300	4.408.300	4.334.589	4.331.143	3.446	4.408.796	
	10					TITLUL I CHELTUIELI DE PERSONAL	2.493.000	2.626.600	2.626.600	2.626.600	2.626.600	2.623.154	3.446	2.664.183	
	20					TITLUL II BUNURI SI SERVICII	662.000	1.092.300	1.092.300	1.092.300	1.042.973	1.042.973		1.066.638	
	50					TITLUL V FONDURI DE REZERVA	37.000								
	57					TITLUL VIII ASISTENTA SOCIALA	431.000	542.400	542.400	542.400	518.016	518.016		530.973	
	59					TITLUL XI ALTE CHELTUIELI		147.000	147.000	147.000	147.000	147.000		147.000	
	84					PLATI EFECTUATE IN ANII PRECEDENTI SI RECUPERATE IN ANUL CURENT		-35.300	-35.300	-35.300	-35.300	-35.300			
	85					Titlu XXI PLATI EFECTUATE IN ANII PRECEDENTI SI RECUPERATE IN ANUL CURENT	1.547.000	-35.300	-35.300	-35.300	-35.300	-35.300			
5100 02						Partea I-a SERVICII PUBLICE GENERALE	1.510.000	1.554.900	1.554.900	1.554.898	1.538.865	1.537.068	1.797	1.559.887	
5102						AUTORITATI PUBLICE SI ACTIUNI EXTERNE	1.510.000	1.554.900	1.554.900	1.554.898	1.538.865	1.537.068	1.797	1.559.887	
	01					CHELTUIELI CURENTE	1.510.000	1.590.200	1.590.200	1.590.200	1.574.167	1.572.370	1.797	1.559.887	
	10					TITLUL I CHELTUIELI DE PERSONAL	1.221.000	1.176.900	1.176.900	1.176.900	1.176.900	1.175.103	1.797	1.174.901	
	10 01					Cheltuieli salariale in bani	1.175.000	1.127.700	1.127.700	1.127.700	1.127.700	1.126.300	1.200	1.126.306	
	10 01 01					Salarii de baza	1.037.000	964.900	964.900	964.900	964.900	964.346	554	999.696	
	10 01 06					Alte sporuri		18.700	18.700	18.700	18.700	18.603	97	18.603	
	10 01 12					Indemnizatii plătite unor persoane din afara unitatii	83.000	89.100	89.100	89.100	89.100	89.024	76	71.653	
	10 01 17					Indemnizatii de hrana	55.000	55.000	55.000	55.000	55.000	54.527	473	36.354	
	10 02					Cheltuieli salariale in natura	20.000	23.200	23.200	23.200	23.200	23.200		23.200	
	10 02 06					Vouchere de vacanta	20.000	23.200	23.200	23.200	23.200	23.200		23.200	
	10 03					Contributii	26.000	26.000	26.000	26.000	26.000	26.000	597	25.395	
	10 03 07					Contributia asiguratorie pentru munca	26.000	26.000	26.000	26.000	26.000	26.000	597	25.395	
	20					TITLUL II BUNURI SI SERVICII	289.000	413.300	413.300	413.300	397.267	397.267		384.986	
	20 01					Bunuri si servicii	137.000	170.100	170.100	170.100	167.286	167.286		189.481	

Capi- tol	Sub- capi- tol	Pa- ra- graf	Gru- pa / Titlu	Ar- ti- col	Ali- ne- at	Denumire indicator	Credite de angajament		Credite bugetare		Angajamente legale	Plati efectuate	Angajamente legale de platit	Cheltuieli efective
							1	2	3	4				
			A			B								
			20	03		intretinere si functionare			8.100	112.700	107.414	107.414		107.414
			20	03	01	Hrana			19.000	28.500	27.991	27.991		27.991
			20	05		Hrana pentru oameni			19.000	28.500	27.991	27.991		27.991
			20	05	30	Bunuri de natura obiectelor de inventar			5.000	5.000	4.999	4.999		4.999
			20	06		Alte obiecte de inventar			5.000	5.000	4.999	4.999		4.999
			20	06	01	Deplasari, detasari, transferari			2.000	2.800	2.761	2.761		2.761
			20	06	01	Deplasari interne, detasari, transferari			2.000	2.800	2.761	2.761		2.761
			20	13		Pregatire profesionala			2.800	2.800	2.798	2.798		2.798
			20	30		Alte cheltuieli			3.000	2.200	2.199	2.199		2.199
			20	30	30	Alte cheltuieli cu bunuri si servicii			3.000	2.200	2.199	2.199		2.199
			57			TITLUL VIII ASISTENTA SOCIALA			38.000	34.000	33.117	33.117		33.117
			57	02		Ajutoare sociale			38.000	34.000	33.117	33.117		33.117
			57	02	01	Ajutoare sociale in numerar			25.000	24.000	23.986	23.986		23.986
			57	02	03	Tichete de cresa si tichete sociale pentru gradinita			13.000	10.000	9.131	9.131		9.131
			59			TITLUL XI ALTE CHELTUIELI				147.000	147.000	147.000		147.000
			59	01		Burse				147.000	147.000	147.000		147.000
						SANATATE				20.000	17.227	17.227		17.227
			01			CHELTUIELI CURENTE			20.000	20.000	17.227	17.227		17.227
			20			TITLUL II BUNURI SI SERVICII				20.000	17.227	17.227		17.227
			20	01		Bunuri si servicii			20.000	20.000	17.227	17.227		17.227
			20	01	01	Furnituri de birou			1.000	1.000	195	195		195
			20	01	02	Materiale pentru curatenie			1.000	1.000	996	996		996
			20	01	03	Incalzit, iluminat si forta motrica			5.000	5.000	4.863	4.863		4.863
			20	01	04	Apa, canal si salubritate			1.000	1.000	970	970		970
			20	01	08	Posta, telecomunicatii, radio, tv, internet			2.000	2.000	1.994	1.994		1.994
			20	01	30	Alte bunuri si servicii pentru								

Capi- tol	Sub- capi- tol	Pa- ra- graf	Gru- pa / Titlu	Ar- ti- col	Ali- ne- at	Denumire indicator	Credite de angajament		Credite bugetare		Angajamente legale	Plati efectuate	Angajamente legale de platit	Cheltuieli efective
							1	2	3	4				
			A			B								
6702			01			intretinere si functionare	10.000		10.000	10.000	8.209	8.209	8.209	8.700
			10			CULTURA, RECREERE SI RELIGIE	78.000		103.800	103.800	97.073	96.643	430	95.645
			10			CHELTUIELI CURENTE	78.000		103.800	103.800	97.073	96.643	430	95.645
			10	01		TITLUL I CHELTUIELI DE PERSONAL	57.000		57.800	57.800	57.800	57.370	430	57.559
			10	01		Cheltuieli salariale in bani	54.200		55.000	55.000	55.000	54.689	311	54.874
			10	01	01	Salarii de baza	30.200		51.000	51.000	51.000	50.909	91	52.409
			10	01	17	Indemnizatii de hrana	4.000		4.000	4.000	4.000	3.780	220	2.465
			10	02		Cheltuieli salariale in natura	1.500		1.500	1.500	1.500	1.450	50	1.450
			10	02	06	Vouchere de vacanta	1.500		1.500	1.500	1.500	1.450	50	1.450
			10	03		Contributii	1.300		1.300	1.300	1.300	1.231	69	1.235
			10	03	07	Contributia asiguratorie pentru munca	1.300		1.300	1.300	1.300	1.231	69	1.235
			20			TITLUL II BUNURI SI SERVICII	21.000		46.000	46.000	39.273	39.273		38.086
			20	01		Bunuri si servicii	18.700		18.700	18.700	13.242	13.242		13.446
			20	01	03	Incalzit, iluminat si forta motrica	5.000		5.000	5.000	1.885	1.885		2.089
			20	01	30	Alte bunuri si servicii pentru								
						intretinere si functionare	13.700		13.700	13.700	11.357	11.357		11.357
			20	06		Deplasari, detasari, transferari	300		300	300				
			20	06	01	Deplasari interne, detasari, transferari	300		300	300				
			20	11		Carti, publicatii si materiale	2.000		2.000	2.000	1.391	1.391		
						documentare								
			20	30		Alte cheltuieli	25.000		25.000	25.000	24.640	24.640		24.640
			20	30	30	Alte cheltuieli cu bunuri si servicii	25.000		25.000	25.000	24.640	24.640		24.640
6802						ASIGURARI SI ASISTENTA SOCIALA	1.588.000		1.871.500	1.871.500	1.847.799	1.847.670	129	1.901.671
			01			CHELTUIELI CURENTE	1.588.000		1.871.500	1.871.500	1.847.799	1.847.670	129	1.901.671
			10			TITLUL I CHELTUIELI DE PERSONAL	1.195.000		1.362.900	1.362.900	1.362.900	1.362.771	129	1.403.815
			10	01		Cheltuieli salariale in bani	1.168.000		1.333.500	1.333.500	1.333.385	1.333.385	115	1.373.453
			10	01	01	Salarii de baza	1.042.000		1.205.900	1.205.900	1.205.900	1.203.796	104	1.236.971
			10	01	17	Indemnizatii de hrana	126.000		127.600	127.600	127.600	127.589	11	136.482

Capi- tol	Sub- cap- tol	Pa- ra- graf	Gru- pa / Titlu col	Al- ne- at	Denumire indicator	Credite de angajament		Credite bugetare		Angajamente bugetare	Angajamente legale	Plati efectuate	Angajamente legale de platit	Cheltuieli efective
						initiale	definitive	initiale	definitive					
A					B									
					1	2	3	4	5	6	7	8=6-7	9	
	10	03			Contributii			27.000	29.400	29.400	29.400	29.386	14	30.362
	10	03	07		Contributia asiguratorie pentru munca			27.000	29.400	29.400	29.400	29.386	14	30.362
	57				TITLUL VIII ASISTENTA SOCIALA			393.000	508.400	508.400	484.899	484.899		497.856
	57	02			Ajutoare sociale			393.000	508.400	508.400	484.899	484.899		497.856
	57	02	01		Ajutoare sociale in numerar			393.000	508.400	508.400	484.899	484.899		497.856
7000	02				Partea IV-a SERVICII SI DEZVOLTARE									
					PUBLICA, LOCUINTE, MEDIU SI APE			220.000	298.000	298.000	286.736	286.736		289.102
7002					LOCUINTE, SERVICII SI DEZVOLTARE PUBLICA			110.000	168.000	168.000	158.329	158.329		170.436
	01				CHELTUIELI CURENTE			110.000	168.000	168.000	158.329	158.329		170.436
	20				TITLUL II BUNURI SI SERVICII			110.000	168.000	168.000	158.329	158.329		170.436
	20	01			Bunuri si servicii			110.000	168.000	168.000	158.329	158.329		170.436
	20	01	03		Incalzit, iluminat si forta motrica			80.000	128.400	128.400	128.373	128.373		139.178
	20	01	30		Alte bunuri si servicii pentru									
					intretinere si functionare			30.000	39.600	39.600	29.956	29.956		31.258
7402					PROTECTIA MEDIULUI			110.000	130.000	130.000	128.407	128.407		118.666
	01				CHELTUIELI CURENTE			110.000	130.000	130.000	128.407	128.407		118.666
	20				TITLUL II BUNURI SI SERVICII			110.000	130.000	130.000	128.407	128.407		118.666
	20	01			Bunuri si servicii			110.000	130.000	130.000	128.407	128.407		118.666
	20	01	04		Apa, canal si salubritate			110.000	130.000	130.000	128.407	128.407		118.666
8000	02				Partea V-a ACTIUNI ECONOMICE			60.000	116.000	116.000	110.484	110.484		117.828
8402					TRANSPORTURI			60.000	116.000	116.000	110.484	110.484		117.828
	01				CHELTUIELI CURENTE			60.000	116.000	116.000	110.484	110.484		117.828
	20				TITLUL II BUNURI SI SERVICII			60.000	116.000	116.000	110.484	110.484		117.828
	20	01			Bunuri si servicii			60.000	116.000	116.000	110.484	110.484		117.828
	20	01	05		Carburanti si lubrifianti			30.000	52.000	52.000	51.620	51.620		51.957
	20	01	30		Alte bunuri si servicii pentru									
					intretinere si functionare			30.000	64.000	64.000	58.864	58.864		65.871
9902	96				excedent/deficit sect funct			30.000	64.000	64.000	58.864	58.864		65.871

Conducatorul institutiei,

Conducatorul compartimentului
financiar-
bil

Capi- tol	Sub- pa- ra- graf	Gru- pa/ Titlu col	Ali- ne- at	Denumire indicator	Credite de angajament		Credite bugetare		Angajamente legale	Plati efectuate	Angajamente legale de platit	Cheltuieli efective	
					initiale	definitive	initiale	definitive					
		A		B	1	2	3	4	5	6	7	8=6-7	9
		71 01		Active fixe									667
		71 01 03		Mobilier, aparatura birotica si alte active corporale									667
6602				SANATATE									3.643
		70		CHELTUIELI DE CAPITAL									3.643
		71 01		TITLUL XV ACTIVE NEFINANCIARE									3.643
		71 01 03		Active fixe									3.643
		71 01 03		Mobilier, aparatura birotica si alte active corporale									3.643
		71 01 30		Alte active fixe									2.553
				(inclusiv reparatii capitale)									1.090
6702				CULTURA, RECREERE SI RELIGIE									24.433
		01		CHELTUIELI CURENTE									2.099
		56		TITLUL VIII PROIECTE CU FINANTARE DIN FONDURI EXTERNE NERAMBURSABILE (FEN) POSTADERARE									2.099
		56 04		Programe din Fondul European Agricol de Dezvoltare Rurala (FEADR)									2.099
		56 04 02		Finantarea externa nerambursabila									2.099
		70		CHELTUIELI DE CAPITAL									22.336
		71		TITLUL XV ACTIVE NEFINANCIARE									22.336
		71 01		Active fixe									22.336
		71 01 30		Alte active fixe									22.336
				(inclusiv reparatii capitale)									22.336
7000 02				Partea IV-a SERVICII SI DEZVOLTARE PUBLICA, LOCUINTE, MEDIU SI APE			406.000	540.000	540.000	538.337	538.337		73.678
7002				LOCUINTE, SERVICII SI DEZVOLTARE PUBLICA CHELTUIELI CURENTE			346.000	315.000	315.000	313.903	313.903		73.678
		01					176.000	176.000	176.000	175.329	175.329		

Pag. 3 - lei-

Capi- tot	Sub- capi- tot	Pa- ra- graf	Gru- pa / Titlu col	Ar- ti- col	Ali- ne- at	Denumire indicator	Credite de angajament		Credite bugetare		Angajamente legale	Plati efectuate	Angajamente legale de platit	Cheltuieli efective	
							initiale	definitive	initiale	definitive					
A							1	2	3	4	5	6	7	8-6-7	9
B															
58						TITLUL X PROIECTE CU FINANTARE DIN FONDURI EXTERNE NERAMBURSABILE CADRULUI FINANCIAR 2014-2020			176.000	176.000	176.000	175.329	175.329		
	58	04				Programe din Fondul European Agricol de Dezvoltare Rurala (FEADR)			176.000	176.000	176.000	175.329	175.329		
	58	04	03			Cheltuieli neeligibile			176.000	176.000	176.000	175.329	175.329		
	70					CHELTUIELI DE CAPITAL			170.000	139.000	139.000	138.574	138.574		73.678
	71					TITLUL XV ACTIVE NEFINANCIARE			170.000	139.000	139.000	138.574	138.574		73.678
	71	01				Active fixe			170.000	139.000	139.000	138.574	138.574		73.678
	71	01	30			Alte active fixe (inclusiv reparatii capitale)			170.000	139.000	139.000	138.574	138.574		73.678
7402						PROTECTIA MEDIULUI			60.000	225.000	225.000	224.434	224.434		
	70					CHELTUIELI DE CAPITAL			60.000	225.000	225.000	224.434	224.434		
	71					TITLUL XV ACTIVE NEFINANCIARE			60.000	225.000	225.000	224.434	224.434		
	71	01				Active fixe			60.000	225.000	225.000	224.434	224.434		
	71	01	01			Constructii			60.000	225.000	225.000	224.434	224.434		
8000 02						Partea V-a ACTIUNI ECONOMICE			175.000	1.693.500	1.693.500	186.556	186.556		
8402						TRANSPORTURI			175.000	1.693.500	1.693.500	186.556	186.556		
	70					CHELTUIELI DE CAPITAL			175.000	1.693.500	1.693.500	186.556	186.556		
	71					TITLUL XV ACTIVE NEFINANCIARE			175.000	1.693.500	1.693.500	186.556	186.556		
	71	01				Active fixe			175.000	1.693.500	1.693.500	186.556	186.556		
	71	01	01			Constructii			175.000	1.693.500	1.693.500	186.556	186.556		
	71	01	30			Alte active fixe (inclusiv reparatii capitale)			160.000	1.688.500	1.688.500	186.556	186.556		
9902 97						excedent/deficit sect dezv			15.000	5.000	5.000				
										-95.000					

Conducatorul institutiei,

Conducatorul compartimentului
financiar-contabil


Situatia actiunilor/partilor sociale detinute direct/indirect de catre UAT, la operatorii economici

Nr. Crt.	Operatorul Economic la care Unitatea administrativ teritoriala este actionar direct sau indirect		Tip operator (SRL, SA, ASO, RA)	Capitalul social al operatorului economic (lei)	Unitatea Administrativ teritoriala este actionara		Valoarea actiunilor/partilor sociale din capitalul social al operatorului economic, detinute de catre unitatea administrativ teritoriala (lei)		Pondere in Capitalul social al operatorului economic (%)	
	Cod unic de identificare	Cod CAEN al activitatii principale a operatorului economic			Denumirea operatorului Economic	Direct	Indirect	Direct		Indirect
1	2	3	4	5	6	7	8	9	10	11 = 9 / 6 11 = 10 / 6
1	40816530	3600	EDILITARE BOTENI MUSCEL	SRL	357.000,00	Direct	357.000,00	357.000,00	100,000	
					Total		357.000,00			

1 Operator(i) economic(i) la care UAT detine actiuni/parti sociale

Total valoarea actiuni raportate la data: 31-12-2022:

Conducatorul institutiei,



[Handwritten signature]

Conducatorul compartimentului financiar-contabilitate,

Nota:

Judetul = cel din care face parte unitatea administrativ teritoriala (UAT);

col 7 = UAT este actionar direct la operatorul economic(Op.Ec): situatia in care o UAT detine in nume propriu actiuni sau parti sociale la un Op.Ec

col 8 = UAT este actionar INDIRECT la Op.Ec: situatia in care un Op.Ec, la care o UAT detine in nume propriu, integral sau majoritar, actiuni sau parti sociale,

este actionar sau detine parti sociale la un alt Op.Ec;

In municipiul Bucuresti, autoritatile administratiei publice locale de la nivelul sectoarelor raporteaza operatorii economici la care administreaza/controlleaza actiuni sau parti sociale, potrivit hotararilor Consiliului General al Municipiului Bucuresti;

col 4 = Operator economic: societate comerciala la care o UAT detine actiuni sau parti sociale; regii autonome in subordinea autoritatilor administratiei publice locale.